

Stime della prestazione previdenziale integrativa

Repertorio di casi tipici

Il repertorio raccoglie una serie di simulazioni costruite sui passaggi salienti della carriera, dell'anzianità e delle qualifiche professionali.

Nell'insieme costituiscono una strumentazione di primo impatto, impiegabile in assemblee o incontri collettivi, dove sarebbe impossibile stimare la prestazione pensionistica per i singoli interessati.

Il materiale è stato elaborato dal prof. Vittorino Delli Cicchi nell'ambito del Ciprea, area di Fondo Espero deputata all'informazione e all'assistenza.

Ad esso si affianca, grazie alla collaborazione con Inpdap, un software che consente, in automatico, di stimare la prestazione, a fronte dei dati individuali immessi nel programma informatico. Questo prodotto verrà aggiornato in continuità attraverso un gruppo di lavoro composto da esperti di Espero e di Inpdap.

E' opportuno chiarire che il rapporto con i soci potenziali o aderenti non si esaurisce con la presentazione di grafici o il calcolo del capitale finale. Perciò il programma, per quanto potente e sofisticato, deve accompagnarsi ad un dialogo costante e circostanziato con i lavoratori su tutti gli aspetti della previdenza complementare.

Le peculiarità di un fondo di natura negoziale si misurano anche su questi aspetti. Ogni nostra comunicazione deve proiettare verso i destinatari un senso profondo di ascolto e di rispetto.

**Il Vicepresidente di Fondo Espero
Francesco Cormino**

L'uso delle schede contenute in questo Ora&Dopo.pdf dovrebbe risultare agile e semplice, senza richiedere particolari competenze informatiche.

I casi trattati, pur numerosi, non esauriscono l'ampia casistica delle situazioni esistenti.

La struttura delle schede è stata pensata per rendere più efficace ed immediata la comunicazione con tutto il personale della scuola su una materia, quella retributiva, non sempre "a portata di mano" di tante persone che incontreremo nelle assemblee, e non solo.

Per ogni caso trattato sono disponibili:

1. Scheda contenente "Riferimenti e parametri di simulazione"
2. Scheda contenente "Dati di ingresso, Situazione pensionistica al 31.12.1995, Informazioni retributive alla data di opzione"
3. Scheda contenente "Situazione alla maturazione di 40 anni, Risorse: finalità vincoli e ipotesi di uscita dal fondo"
4. Grafico "I risultati a 40 anni, ora e dopo"
5. Grafico "Cosa succede dall'adesione in poi".

Per quanto riguarda la scheda 3, e precisamente la parte riguardante le ipotesi di uscita dal fondo, si chiarisce che i dati in essa contenuti rappresentano masse salariali; pertanto, gli importi corrispondenti alle voci "Rendita" vanno ulteriormente sviluppati utilizzando opportuni coefficienti di trasformazione, dipendenti da età anagrafica e sesso.

Le schede possono essere proiettate direttamente, trasformate in lucidi, stampate e consegnate a quanti interessati.

Per la consultazione e la selezione delle stesse è disponibile un Menù di gestione da attivare cliccando sull'opzione "Segnalibri" a sinistra dello schermo.

Espero attende proposte e indicazioni di altri casi da trattare ma anche segnalazioni relative a elementi da potenziare e/o perfezionare.

Ringraziamo quanti vorranno dare, in tal senso, la loro preziosa collaborazione.



Collaboratore scolastico

Riferimenti e parametri usati nelle simulazioni

Struttura retributiva	Anni	0-I	3-II	9-III	15-IV	21-V	28-VI	35-VII
	Retribuzione		13.029	13.282	14.200	15.056	15.899	16.534
Tasso inflazione	2,40%							
Tasso crescita retribuzioni	2,40%							
Rendimento TFR	3,30%							
Contribuzione lavoratore	1,00%							
Contribuzione Miur	1,00%							
Rendimenti medi Fondo	4,30%							

Dati di ingresso 21/11/2004

Qualifica Collaboratore
Servizio effettivo 6
Ulteriori servizi x IBU 0

Situazione pensionistica al 31.12.1995

Servizio effettivo 0
Altri servizi 0
Totale servizi 0
Sistema di calcolo della pensione Inpdap Contributivo

Informazioni retributive alla data di opzione 21/11/2004

Retribuzione utile annua 14.389

Riferimenti per il calcolo della "nuova liquidazione" Inpdap	Ibu maturata	5.756	
	Quota Tfr	707	4,91%

Espero	Contribuzione a carico del lavoratore	144	1,00%
	Costo effettivo a carico lavoratore	101	0,70%
	Contribuzione complessiva a regime	748	5,20%

segue

Vittorino Delli Cicchi

Situazione alla maturazione di 40 anni

01/09/2038

	Non adesione	Adesione
IBU secondo norme vigenti	94.028	
IBU maturata data opzione + Tfr 4,91%		71.423
Conto individuale presso Espero	Contributi	- 36.899
	Rendimenti	- 40.751
Totale complessivo	94.028	149.073
Costo aggiuntivo lavoratore	-	7.429
Vantaggio economico reale		47.615

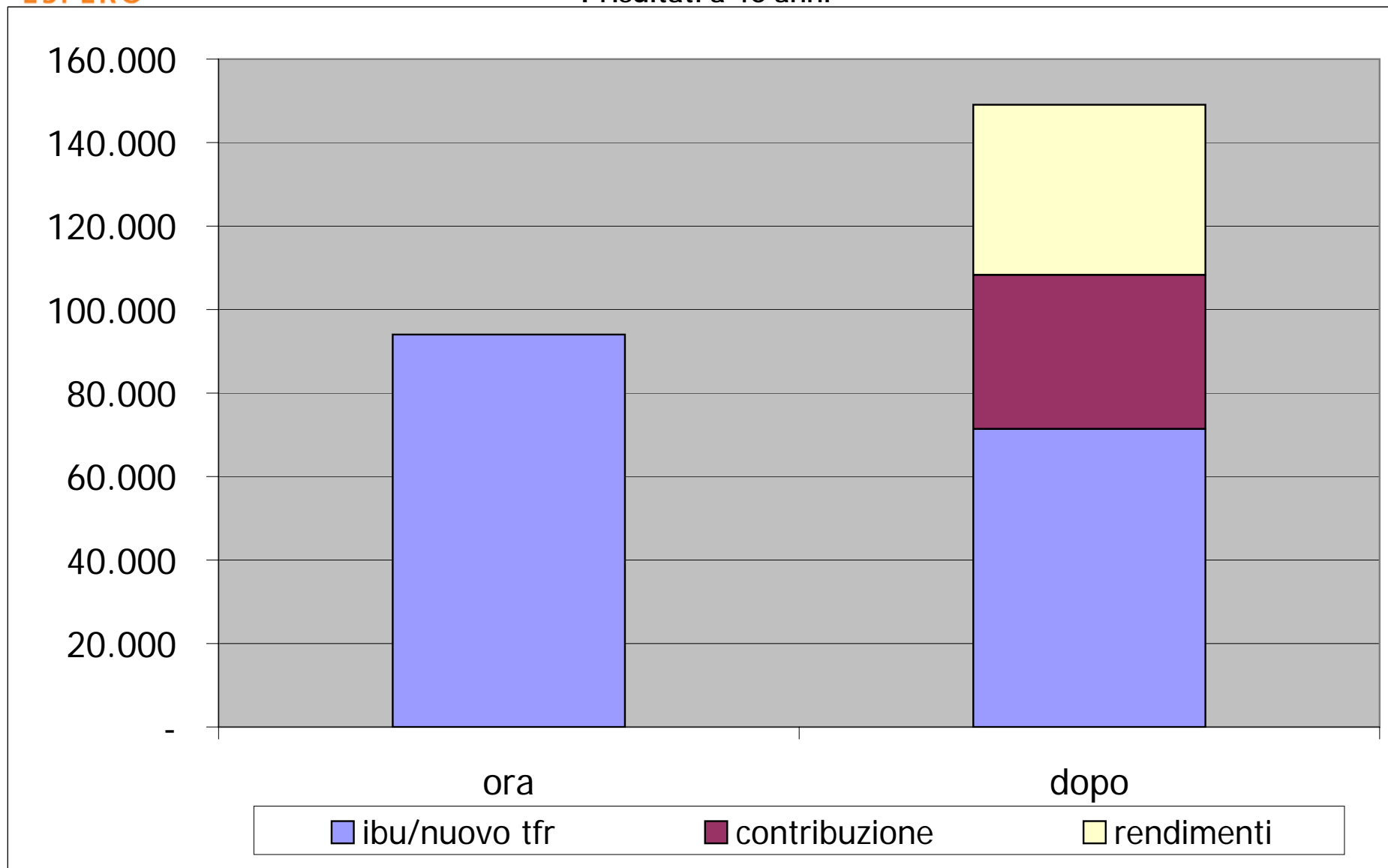
Risorse: finalità, vincoli e ipotesi di uscita dal fondo

Liquidate alla data del pensionamento		94.028	71.423	
Conto individuale presso Espero			77.650	
Le prestazioni	Ipotesi A	Capitale	50%	38.825
		Rendita	50%	38.825
	Ipotesi B	Capitale	33%	25.624
		Rendita	67%	52.025
	Ipotesi C	Capitale	0%	-
		Rendita	100%	77.650



Collaboratore - Età 31 - Anni servizio 6 - Altri servizi 0

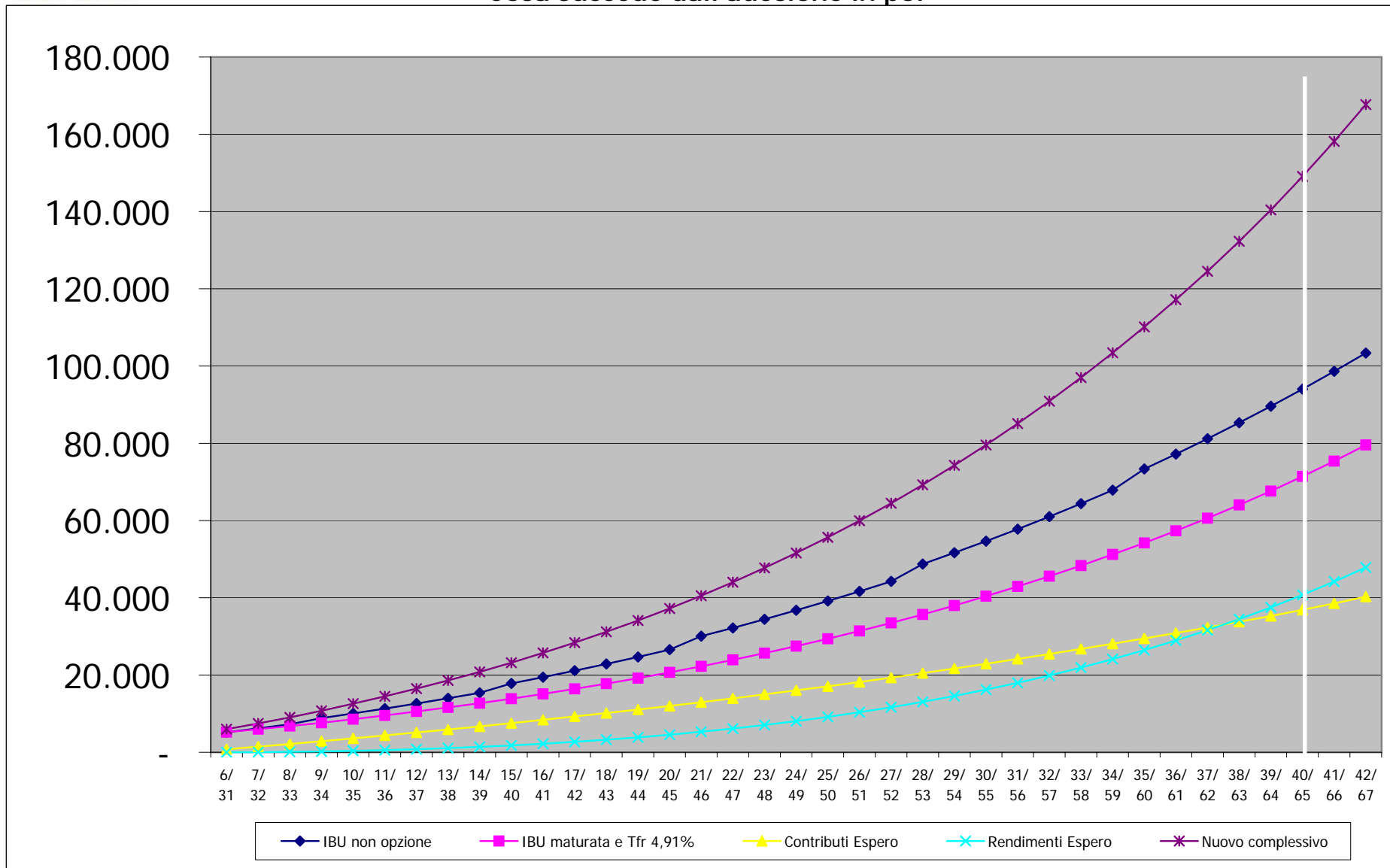
I risultati a 40 anni





Collaboratore - Età 31 - Anni servizio 6 - Altri servizi 0

Cosa succede dall'adesione in poi



Dati di ingresso

21/11/2004

Qualifica	Collaboratore
Servizio effettivo	11
Ulteriori servizi x IBU	0

Situazione pensionistica al 31.12.1995

Servizio effettivo	2
Altri servizi	0
Totale servizi	2
Sistema di calcolo della pensione Inpdap	Misto con 2 anni di retributivo

Informazioni retributive alla data di opzione

21/11/2004

Retribuzione utile annua	15.383
--------------------------	--------

Riferimenti per il calcolo della "nuova liquidazione" Inpdap	Ibu maturata	11.281	
	Quota Tfr	755	4,91%

Espero	Contribuzione a carico del lavoratore	154	1,00%
	Costo effettivo a carico lavoratore	108	0,70%
	Contribuzione complessiva a regime	800	5,20%

segue

Vittorino Delli Cicchi

Situazione alla maturazione di 40 anni

01/09/2033

	Non adesione	Adesione
IBU secondo norme vigenti	83.832	
IBU maturata data opzione + Tfr 4,91%		67.818
Conto individuale presso Espero		
Contributi	-	30.346
Rendimenti	-	27.621
Totale complessivo	83.832	125.784
Costo aggiuntivo lavoratore	-	5.898
Vantaggio economico reale		36.054

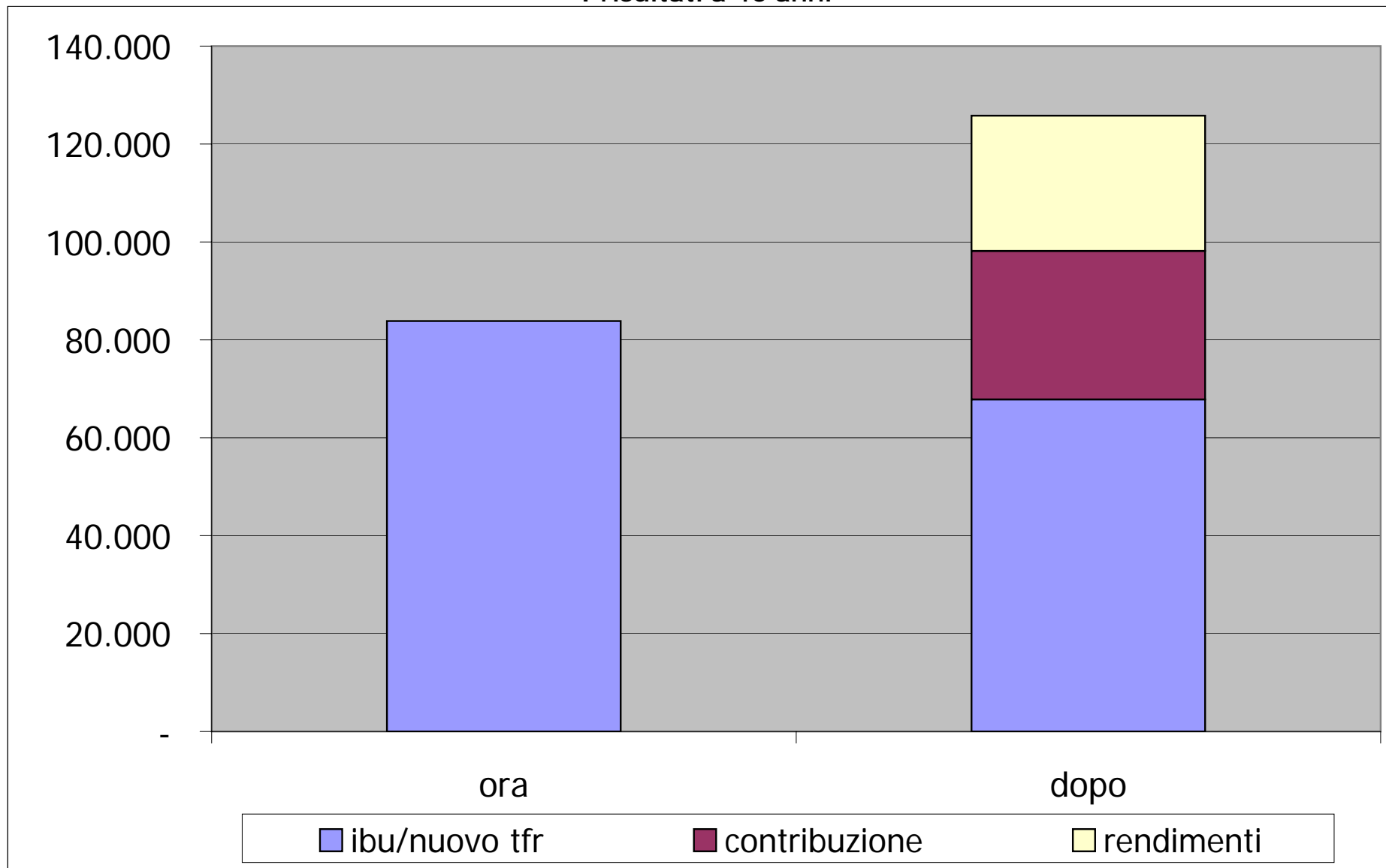
Risorse: finalità, vincoli e ipotesi di uscita dal fondo

Liquidate alla data del pensionamento	83.832	67.818	
Conto individuale presso Espero		57.967	
Le prestazioni	Ipotesi A	Capitale 50%	28.983
		Rendita 50%	28.983
	Ipotesi B	Capitale 33%	19.129
		Rendita 67%	38.838
	Ipotesi C	Capitale 0%	-
		Rendita 100%	57.967



Collaboratore - Età 36 - Anni servizio 11 - Altri servizi 0

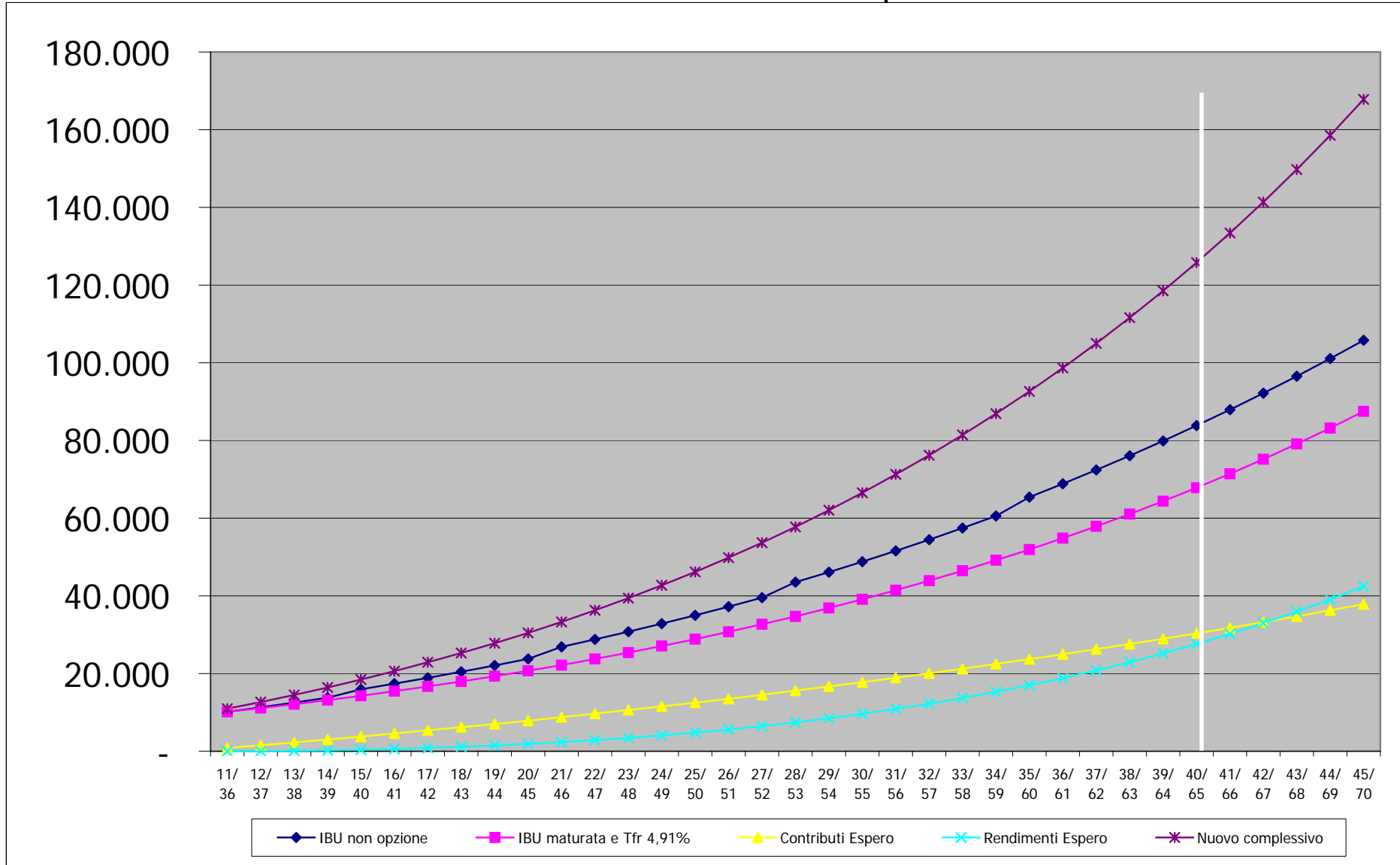
I risultati a 40 anni





Collaboratore - Età 36 - Anni servizio 11 - Altri servizi 0

Cosa succede dall'adesione in poi



Dati di ingresso 21/11/2004

Qualifica Collaboratore
Servizio effettivo 16
Ulteriori servizi x IBU 0

Situazione pensionistica al 31.12.1995

Servizio effettivo 7
Altri servizi 0
Totale servizi 7
Sistema di calcolo della pensione Inpdap Misto
con 7 anni di retributivo

Informazioni retributive alla data di opzione 21/11/2004

Retribuzione utile annua 16.310

Riferimenti per il calcolo della "nuova liquidazione" Inpdap	Ibu maturata	17.398	
	Quota Tfr	801	4,91%

Espero	Contribuzione a carico del lavoratore	163	1,00%
	Costo effettivo a carico lavoratore	115	0,70%
	Contribuzione complessiva a regime	848	5,20%

segue

Vittorino Delli Cicchi

Situazione alla maturazione di 40 anni

01/09/2028

	Non adesione	Adesione
IBU secondo norme vigenti	74.777	
IBU maturata data opzione + Tfr 4,91%		64.392
Conto individuale presso Espero	Contributi	- 24.401
	Rendimenti	- 17.687
Totale complessivo	74.777	106.481
Costo aggiuntivo lavoratore	-	4.621
Vantaggio economico reale		27.083

Risorse: finalità, vincoli e ipotesi di uscita dal fondo

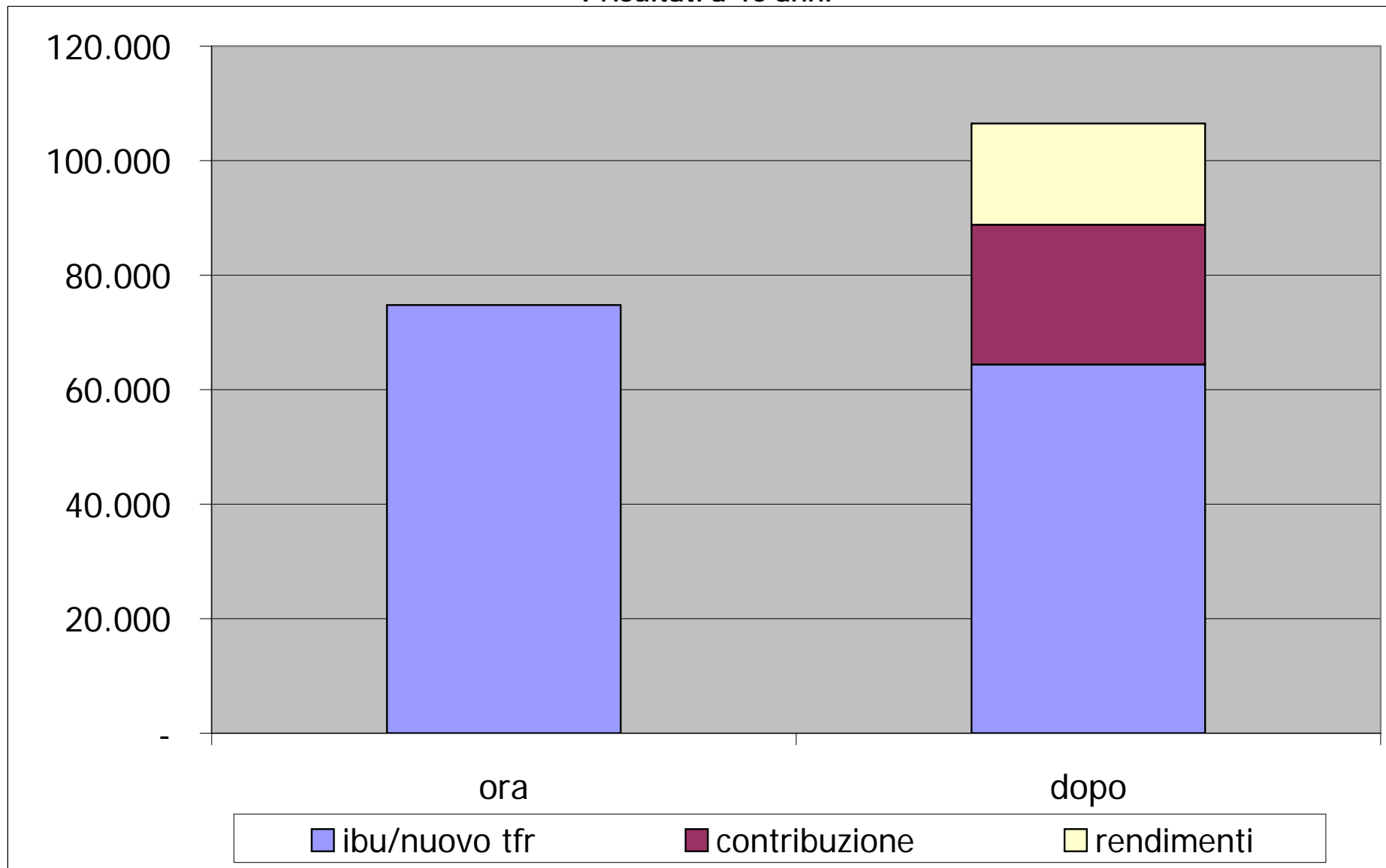
Liquidate alla data del pensionamento		74.777	64.392
Conto individuale presso Espero			42.088
Le prestazioni	Ipotesi A	Capitale	50% 21.044
		Rendita	50% 21.044
	Ipotesi B	Capitale	33% 13.889
		Rendita	67% 28.199
	Ipotesi C	Capitale	0% -
		Rendita	100% 42.088

Vittorino Delli Cicchi



Collaboratore - Età 41 - Anni servizio 16 - Altri servizi 0

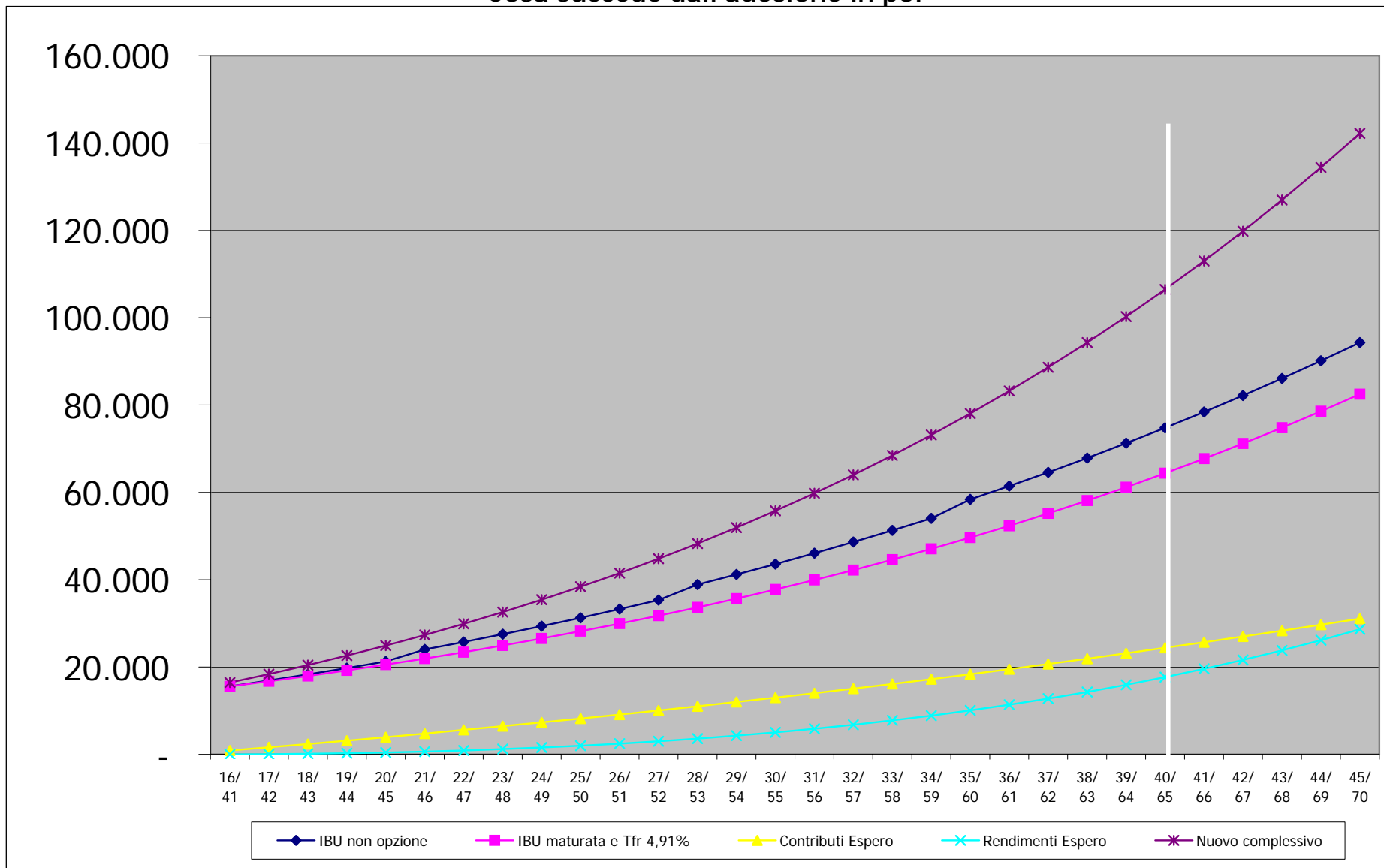
I risultati a 40 anni





Collaboratore - Età 41 - Anni servizio 16 - Altri servizi 0

Cosa succede dall'adesione in poi



Dati di ingresso 21/11/2004

Qualifica Collaboratore
Servizio effettivo 20
Ulteriori servizi x IBU 0

Situazione pensionistica al 31.12.1995

Servizio effettivo 11
Altri servizi 0
Totale servizi 11
Sistema di calcolo della pensione Inpdap Misto
con 11 anni di retributivo

Informazioni retributive alla data di opzione 21/11/2004

Retribuzione utile annua 16.310

Riferimenti per il calcolo della "nuova liquidazione" Inpdap	Ibu maturata	21.747	
	Quota Tfr	801	4,91%

Espero	Contribuzione a carico del lavoratore	163	1,00%
	Costo effettivo a carico lavoratore	115	0,70%
	Contribuzione complessiva a regime	848	5,20%

segue

Vittorino Delli Cicchi

Situazione alla maturazione di 40 anni

01/09/2024

	Non adesione	Adesione
IBU secondo norme vigenti	68.267	
IBU maturata data opzione + Tfr 4,91%		60.089
Conto individuale presso Espero	Contributi	19.907
	Rendimenti	11.668
Totale complessivo	68.267	91.664
Costo aggiuntivo lavoratore	-	3.688
Vantaggio economico reale		19.708

Risorse: finalità, vincoli e ipotesi di uscita dal fondo

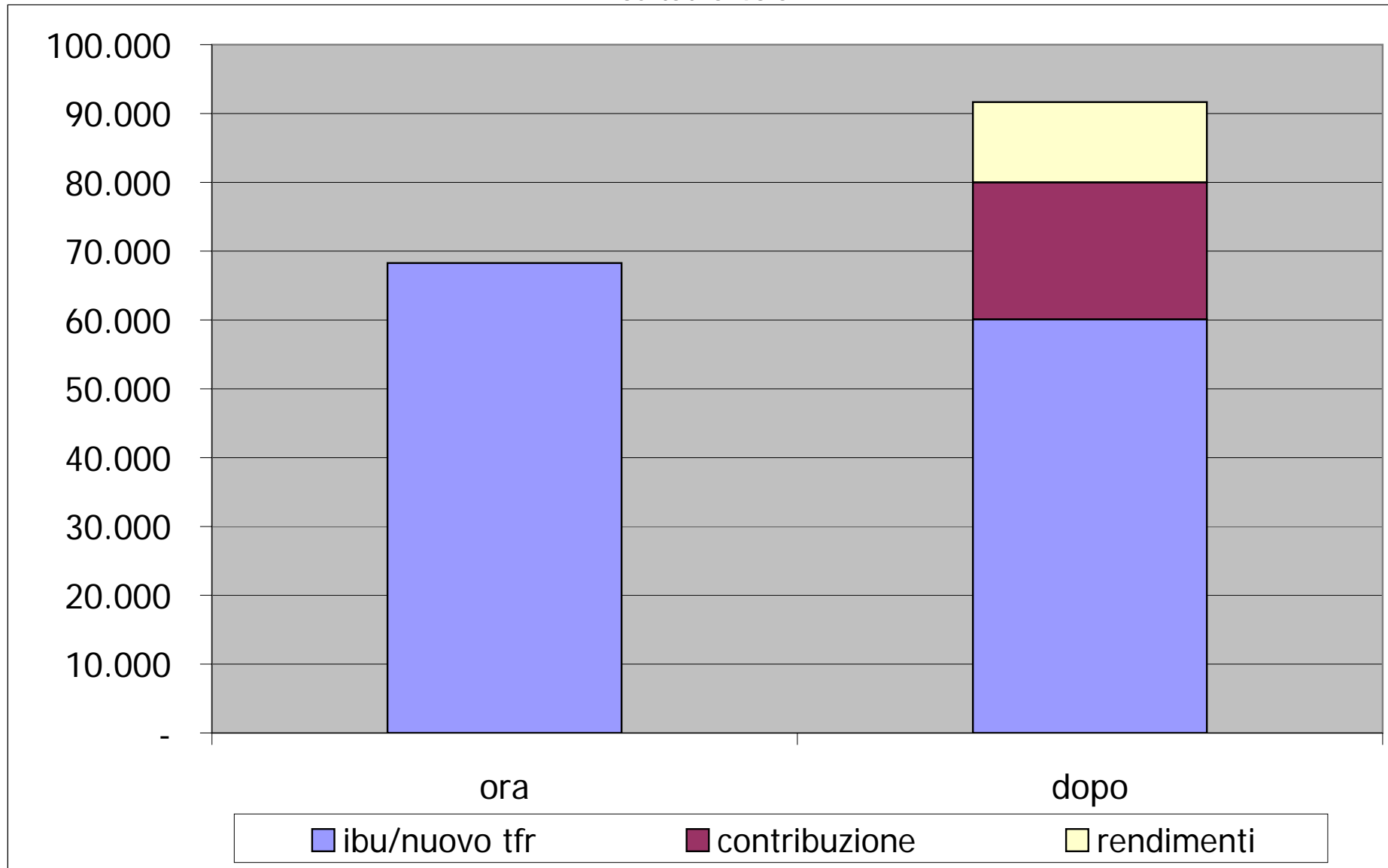
Liquidate alla data del pensionamento		68.267	60.089	
Conto individuale presso Espero			31.575	
Le prestazioni	Ipotesi A	Capitale	50%	15.787
		Rendita	50%	15.787
	Ipotesi B	Capitale	33%	10.420
		Rendita	67%	21.155
	Ipotesi C	Capitale	0%	-
		Rendita	100%	31.575

Vittorino Delli Cicchi



Collaboratore - Età 45 - Anni servizio 20 - Altri servizi 0

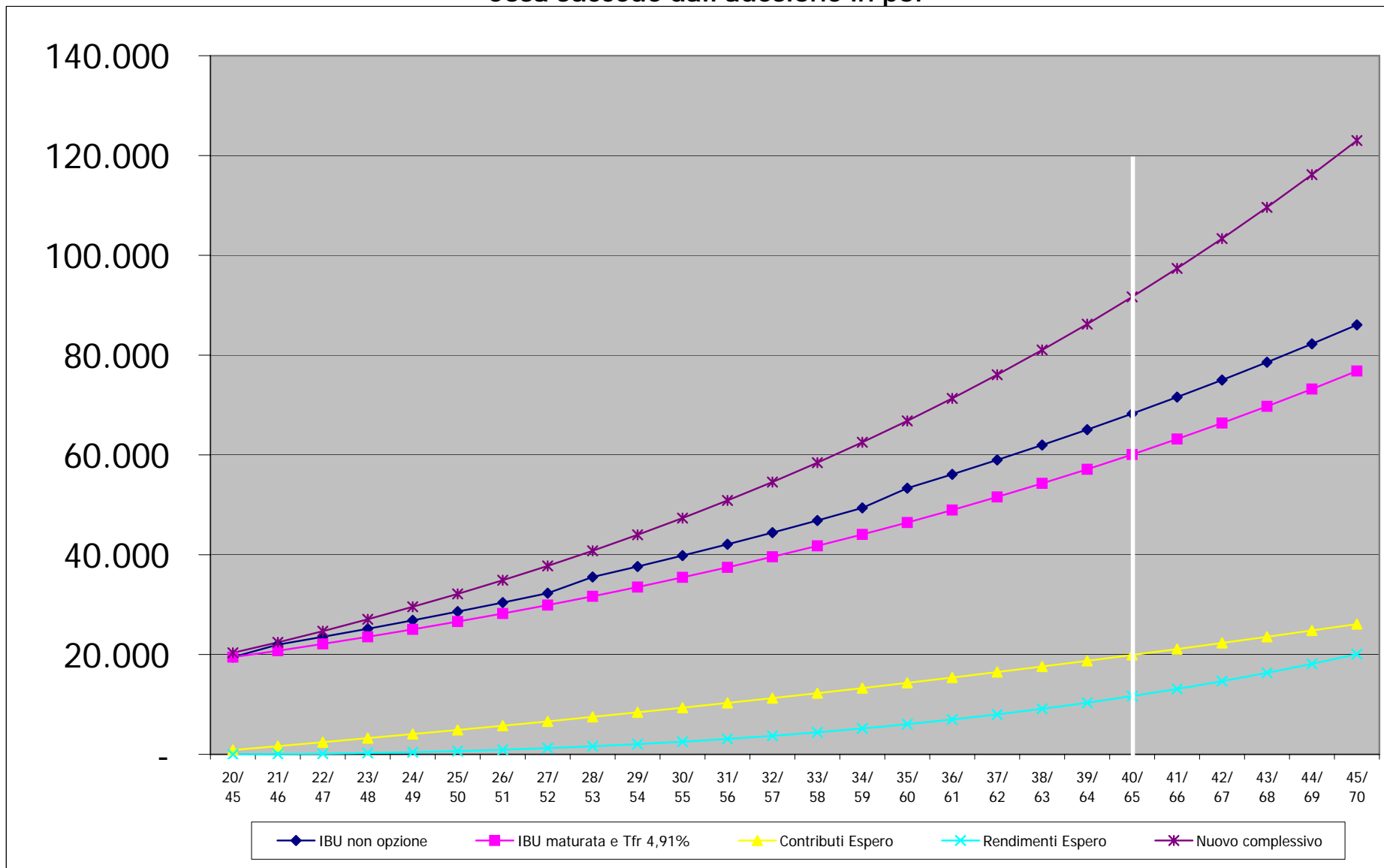
I risultati a 40 anni





Collaboratore - Età 45 - Anni servizio 20 - Altri servizi 0

Cosa succede dall'adesione in poi



Dati di ingresso 21/11/2004

Qualifica Collaboratore
Servizio effettivo 21
Ulteriori servizi x IBU 0

Situazione pensionistica al 31.12.1995

Servizio effettivo 12
Altri servizi 0
Totale servizi 12
Sistema di calcolo della pensione Inpdap Misto
con 12 anni di retributivo

Informazioni retributive alla data di opzione 21/11/2004

Retribuzione utile annua 17.223

Riferimenti per il calcolo della "nuova liquidazione" Inpdap	Ibu maturata	24.113	
	Quota Tfr	846	4,91%

Espero	Contribuzione a carico del lavoratore	172	1,00%
	Costo effettivo a carico lavoratore	121	0,70%
	Contribuzione complessiva a regime	896	5,20%

segue

Vittorino Delli Cicchi

Situazione alla maturazione di 40 anni

01/09/2023

	Non adesione	Adesione
IBU secondo norme vigenti	66.734	
IBU maturata data opzione + Tfr 4,91%		60.980
Conto individuale presso Espero	Contributi	- 18.844
	Rendimenti	- 10.432
Totale complessivo	66.734	90.256
Costo aggiuntivo lavoratore	-	3.465
Vantaggio economico reale		20.057

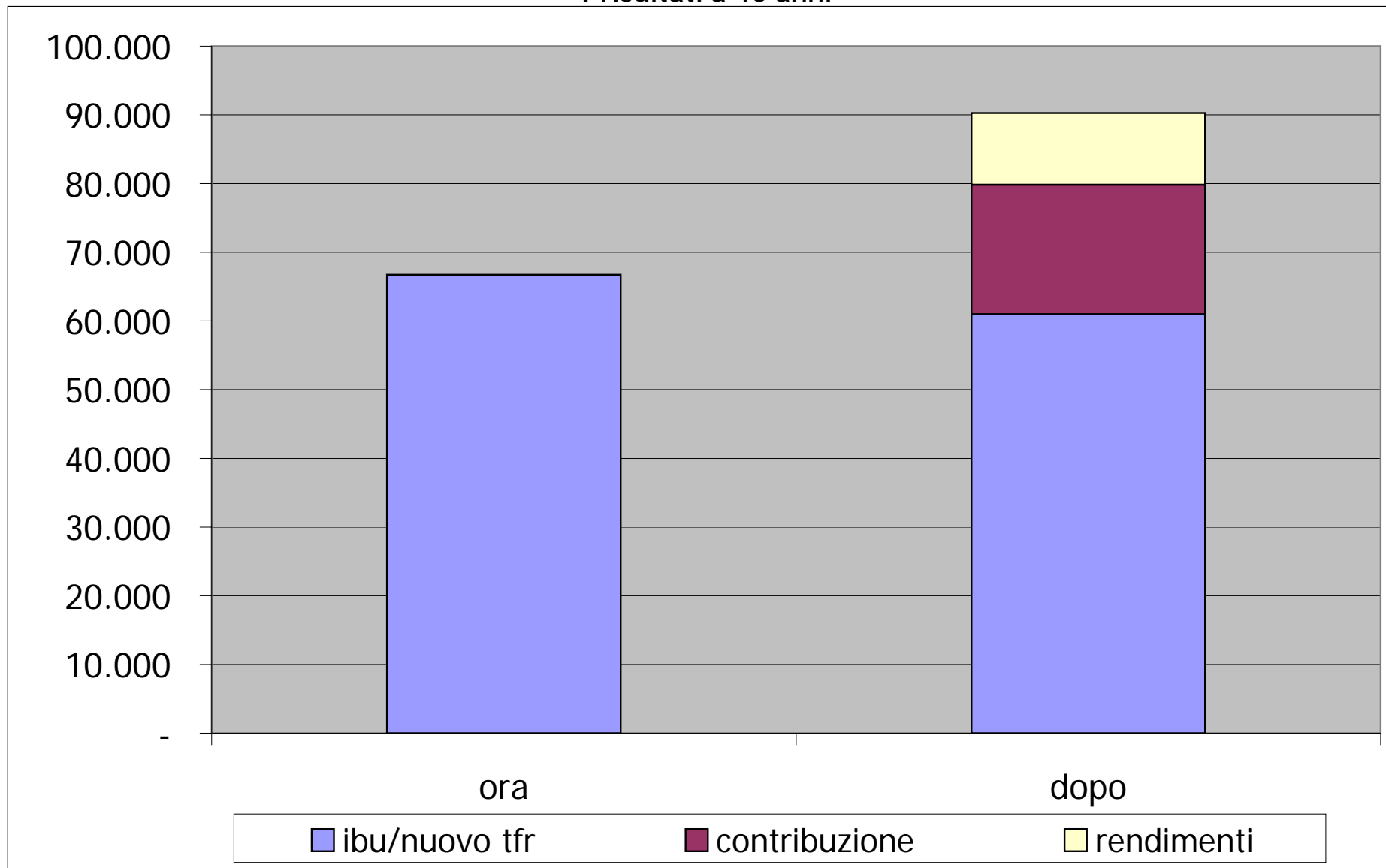
Risorse: finalità, vincoli e ipotesi di uscita dal fondo

Liquidate alla data del pensionamento		66.734	60.980
Conto individuale presso Espero			29.276
Le prestazioni	Ipotesi A	Capitale	50% 14.638
		Rendita	50% 14.638
	Ipotesi B	Capitale	33% 9.661
		Rendita	67% 19.615
	Ipotesi C	Capitale	0% -
		Rendita	100% 29.276



Collaboratore - Età 46 - Anni servizio 21 - Altri servizi 0

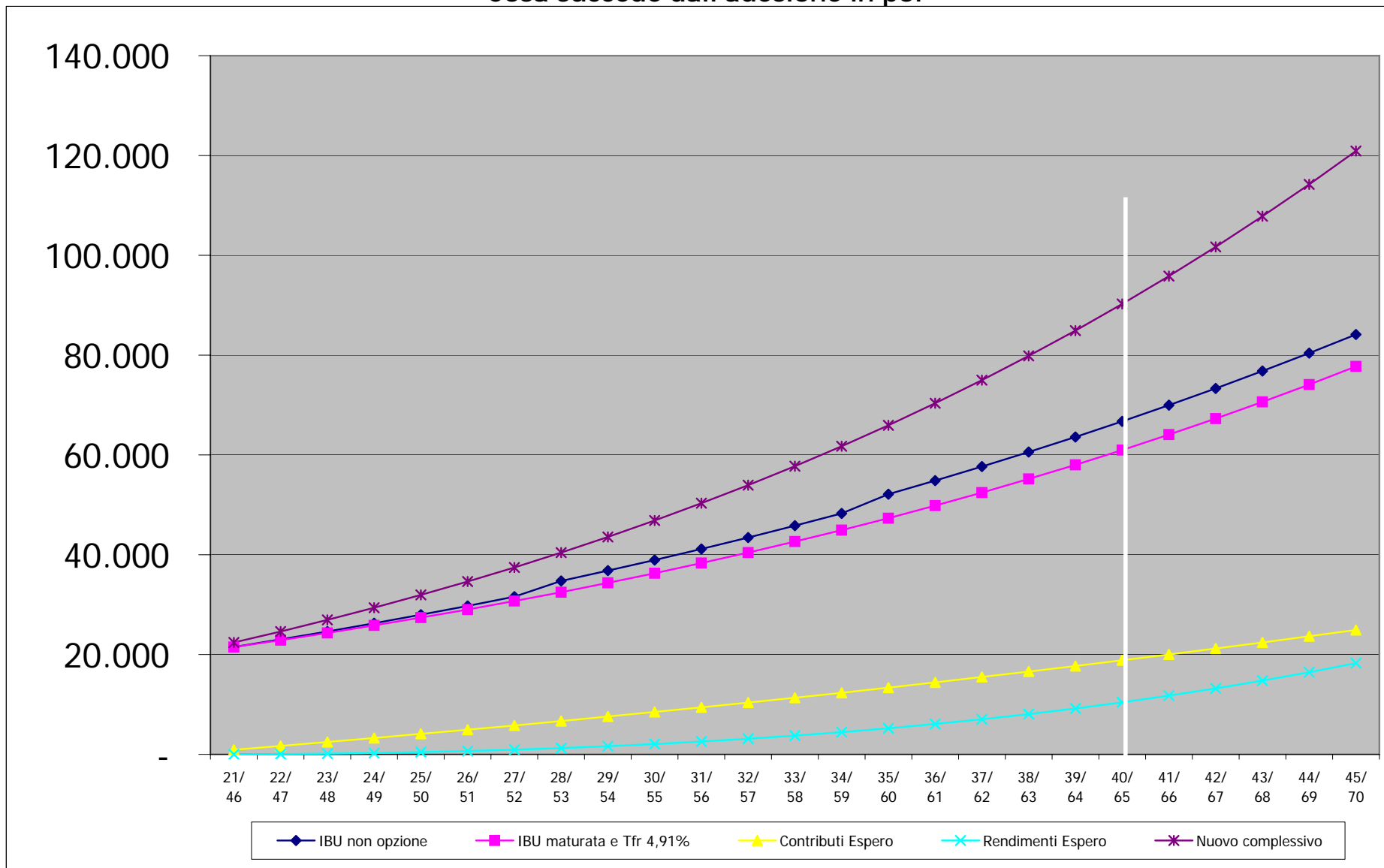
I risultati a 40 anni





Collaboratore - Età 46 - Anni servizio 21 - Altri servizi 0

Cosa succede dall'adesione in poi



Dati di ingresso 21/11/2004

Qualifica Collaboratore
Servizio effettivo 26
Ulteriori servizi x IBU 0

Situazione pensionistica al 31.12.1995

Servizio effettivo 17
Altri servizi 0
Totale servizi 17
Sistema di calcolo della pensione Inpdap Misto
con 17 anni di retributivo

Informazioni retributive alla data di opzione 21/11/2004

Retribuzione utile annua 17.223

Riferimenti per il calcolo della "nuova liquidazione" Inpdap	Ibu maturata	29.854	
	Quota Tfr	846	4,91%

Espero	Contribuzione a carico del lavoratore	172	1,00%
	Costo effettivo a carico lavoratore	121	0,70%
	Contribuzione complessiva a regime	896	5,20%

segue

Vittorino Delli Cicchi

Situazione alla maturazione di 40 anni

01/09/2018

	Non adesione	Adesione
IBU secondo norme vigenti	59.591	
IBU maturata data opzione + Tfr 4,91%		55.496
Conto individuale presso Espero		
Contributi	-	13.626
Rendimenti	-	5.353
Totale complessivo	59.591	74.475
Costo aggiuntivo lavoratore	-	2.412
Vantaggio economico reale		12.472

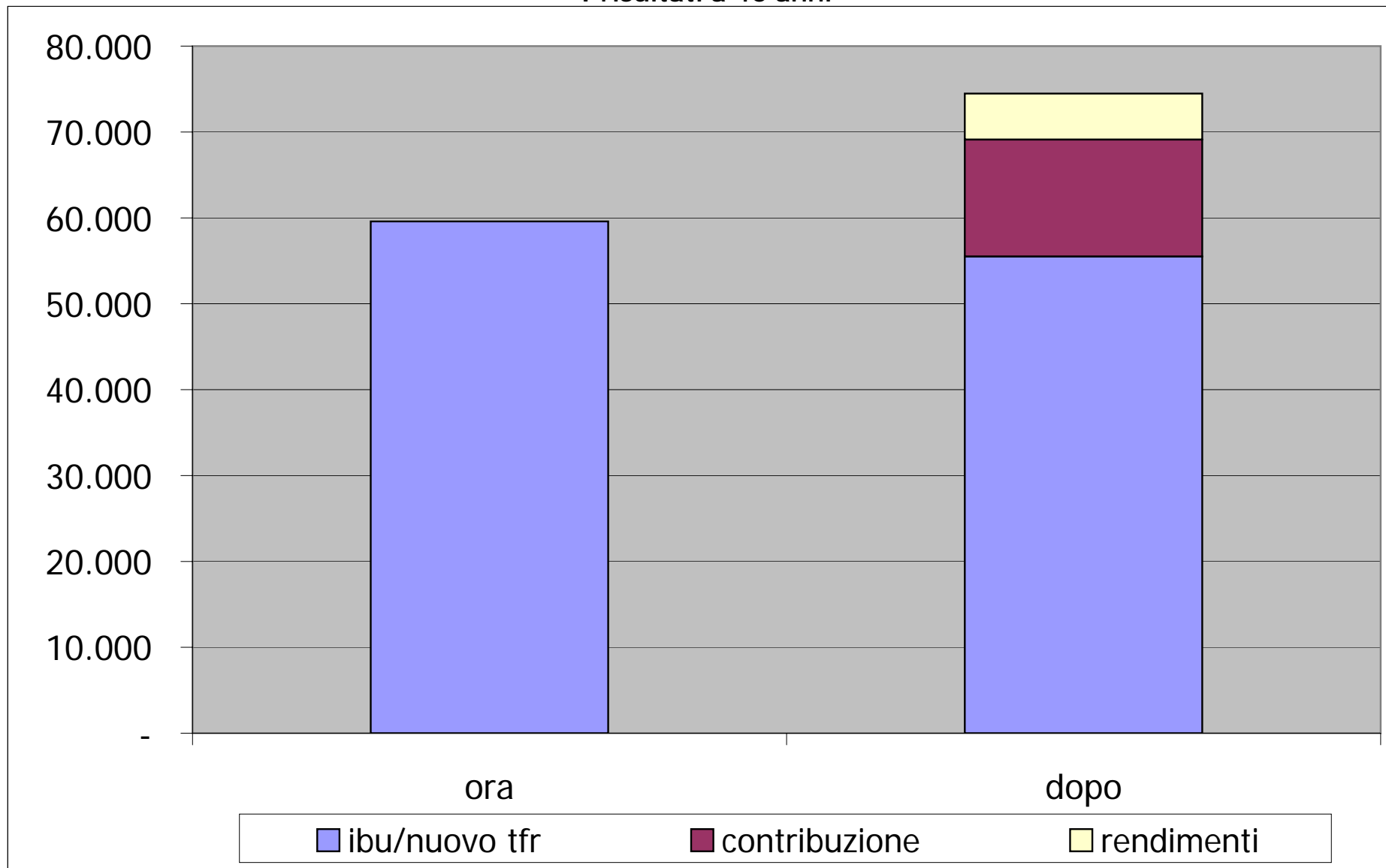
Risorse: finalità, vincoli e ipotesi di uscita dal fondo

Liquidate alla data del pensionamento	59.591	55.496		
Conto individuale presso Espero		18.979		
Le prestazioni	Ipotesi A	Capitale	50%	9.490
		Rendita	50%	9.490
	Ipotesi B	Capitale	33%	6.263
		Rendita	67%	12.716
	Ipotesi C	Capitale	0%	-
		Rendita	100%	18.979



Collaboratore - Età 51 - Anni servizio 26 - Altri servizi 0

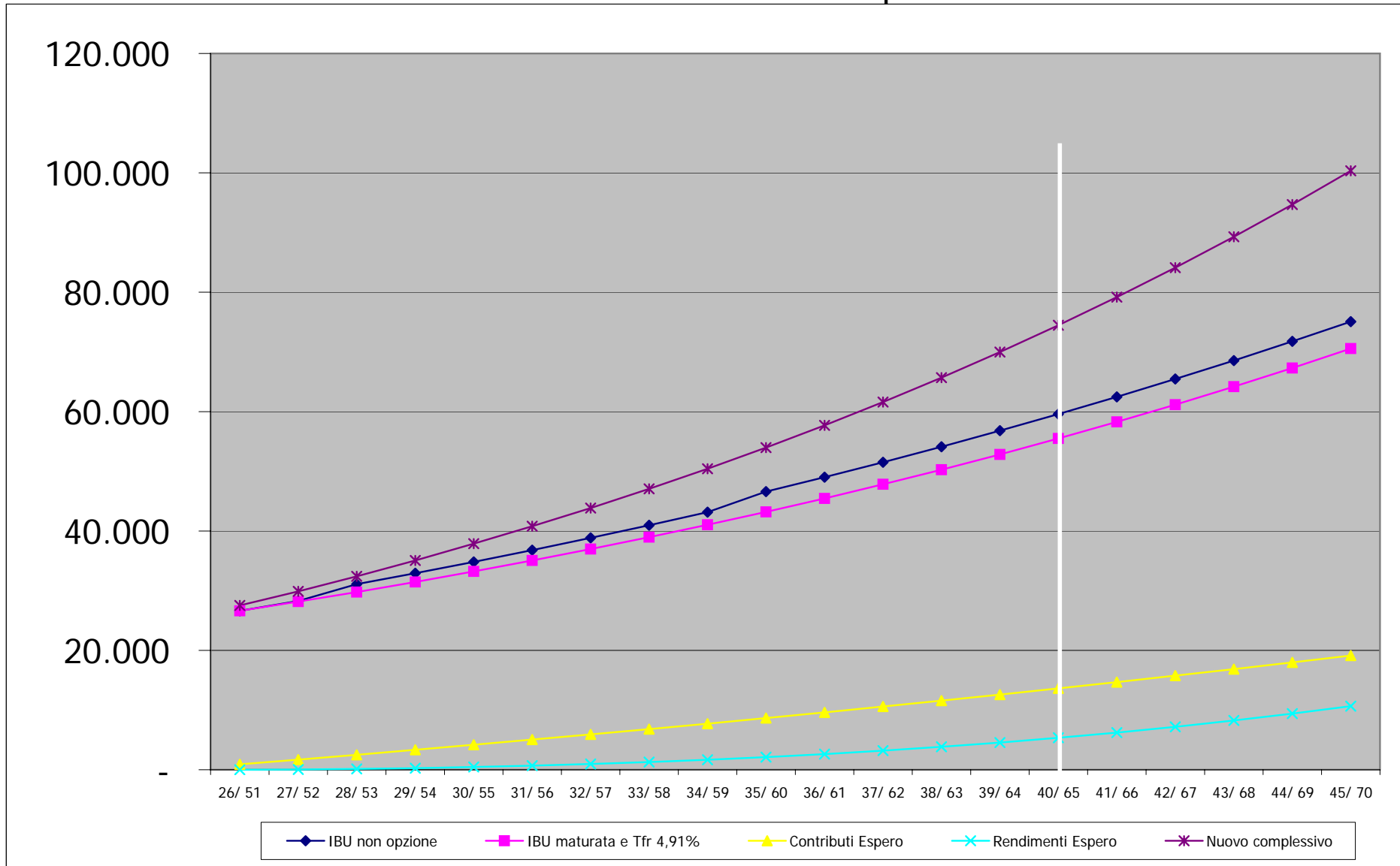
I risultati a 40 anni





Collaboratore - Età 51 - Anni servizio 26 - Altri servizi 0

Cosa succede dall'adesione in poi



Dati di ingresso 21/11/2004

Qualifica Collaboratore
Servizio effettivo 31
Ulteriori servizi x IBU 0

Situazione pensionistica al 31.12.1995

Servizio effettivo 22
Altri servizi 0
Totale servizi 22
Sistema di calcolo della pensione Inpdap Sistema retributivo

Informazioni retributive alla data di opzione 21/11/2004

Retribuzione utile annua 17.912

Riferimenti per il calcolo della "nuova liquidazione" Inpdap	Ibu maturata	37.018	
	Quota Tfr	879	4,91%

Espero	Contribuzione a carico del lavoratore	179	1,00%
	Costo effettivo a carico lavoratore	126	0,70%
	Contribuzione complessiva a regime	931	5,20%

segue

Vittorino Delli Cicchi

Situazione alla maturazione di 40 anni

01/09/2013

	Non adesione	Adesione
IBU secondo norme vigenti	53.246	
IBU maturata data opzione + Tfr 4,91%		51.682
Conto individuale presso Espero		
Contributi	-	8.812
Rendimenti	-	2.168
Totale complessivo	53.246	62.662
Costo aggiuntivo lavoratore	-	1.492
Vantaggio economico reale		7.924

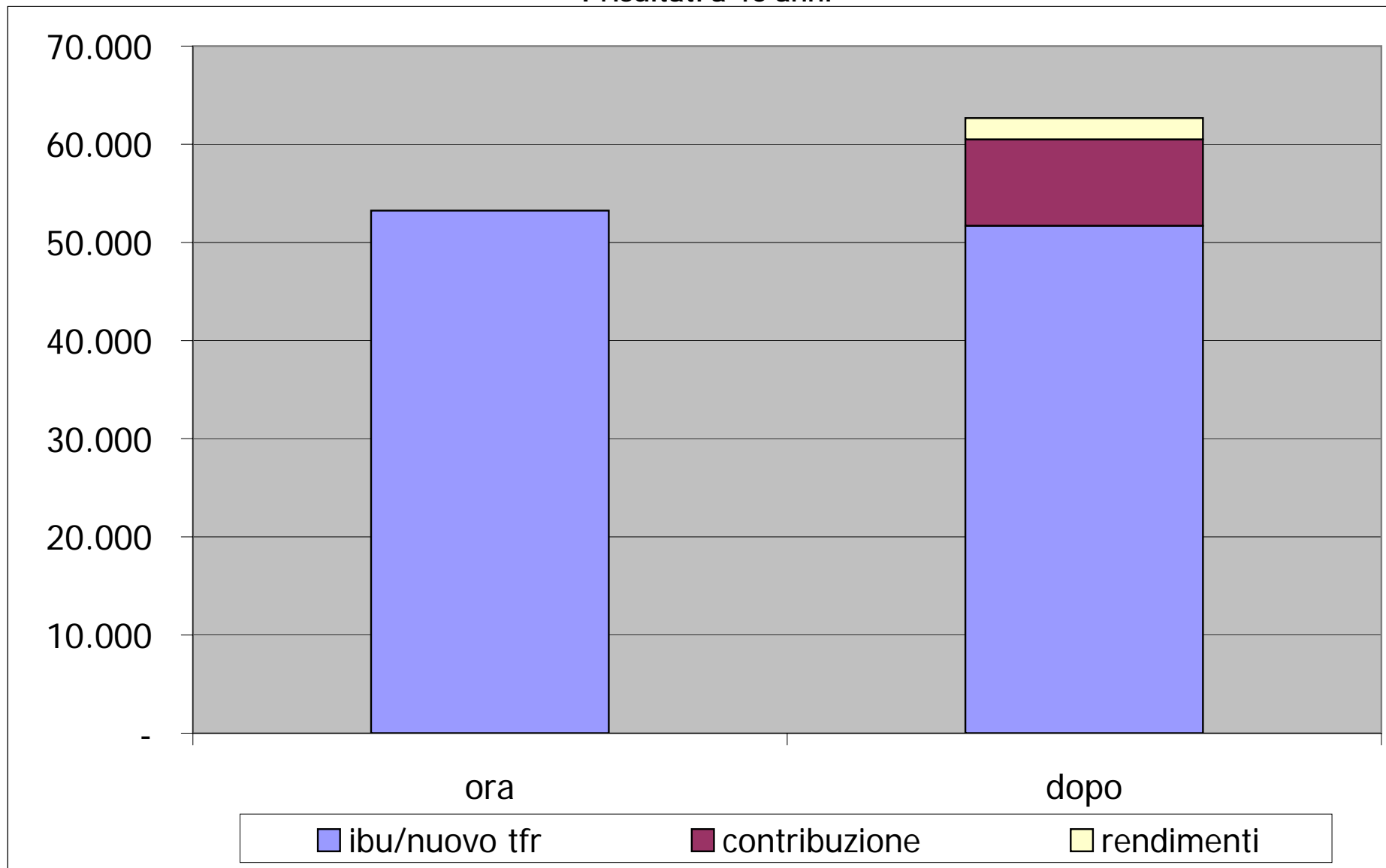
Risorse: finalità, vincoli e ipotesi di uscita dal fondo

Liquidate alla data del pensionamento		53.246	51.682	
Conto individuale presso Espero			10.980	
Le prestazioni	Ipotesi A	Capitale	50%	5.490
		Rendita	50%	5.490
	Ipotesi B	Capitale	33%	3.623
		Rendita	67%	7.356
	Ipotesi C	Capitale	0%	-
		Rendita	100%	10.980



Collaboratore - Età 56 - Anni servizio 31 - Altri servizi 0

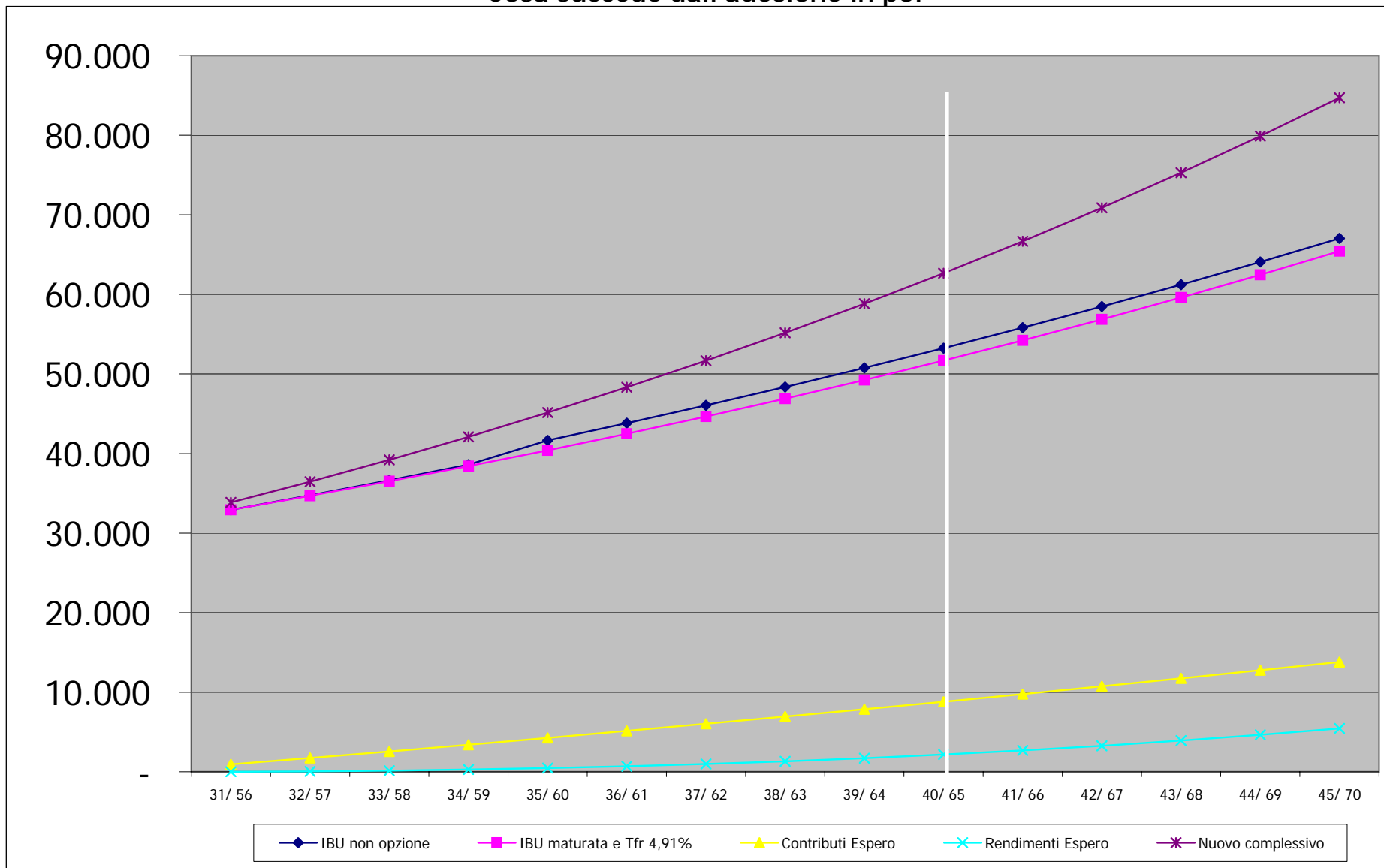
I risultati a 40 anni





Collaboratore - Età 56 - Anni servizio 31 - Altri servizi 0

Cosa succede dall'adesione in poi



Dati di ingresso 21/11/2004

Qualifica Collaboratore
Servizio effettivo 36
Ulteriori servizi x IBU 0

Situazione pensionistica al 31.12.1995

Servizio effettivo 27
Altri servizi 0
Totale servizi 27
Sistema di calcolo della pensione Inpdap Sistema retributivo

Informazioni retributive alla data di opzione 21/11/2004

Retribuzione utile annua 18.395

Riferimenti per il calcolo della "nuova liquidazione" Inpdap	Ibu maturata	44.148	
	Quota Tfr	903	4,91%

Espero	Contribuzione a carico del lavoratore	184	1,00%
	Costo effettivo a carico lavoratore	129	0,70%
	Contribuzione complessiva a regime	957	5,20%

segue

Vittorino Delli Cicchi

Situazione alla maturazione di 40 anni

01/09/2008

	Non adesione	Adesione
IBU secondo norme vigenti	47.611	
IBU maturata data opzione + Tfr 4,91%		47.576
Conto individuale presso Espero		
Contributi	-	4.343
Rendimenti	-	477
Totale complessivo	47.611	52.396
Costo aggiuntivo lavoratore	-	692
Vantaggio economico reale		4.093

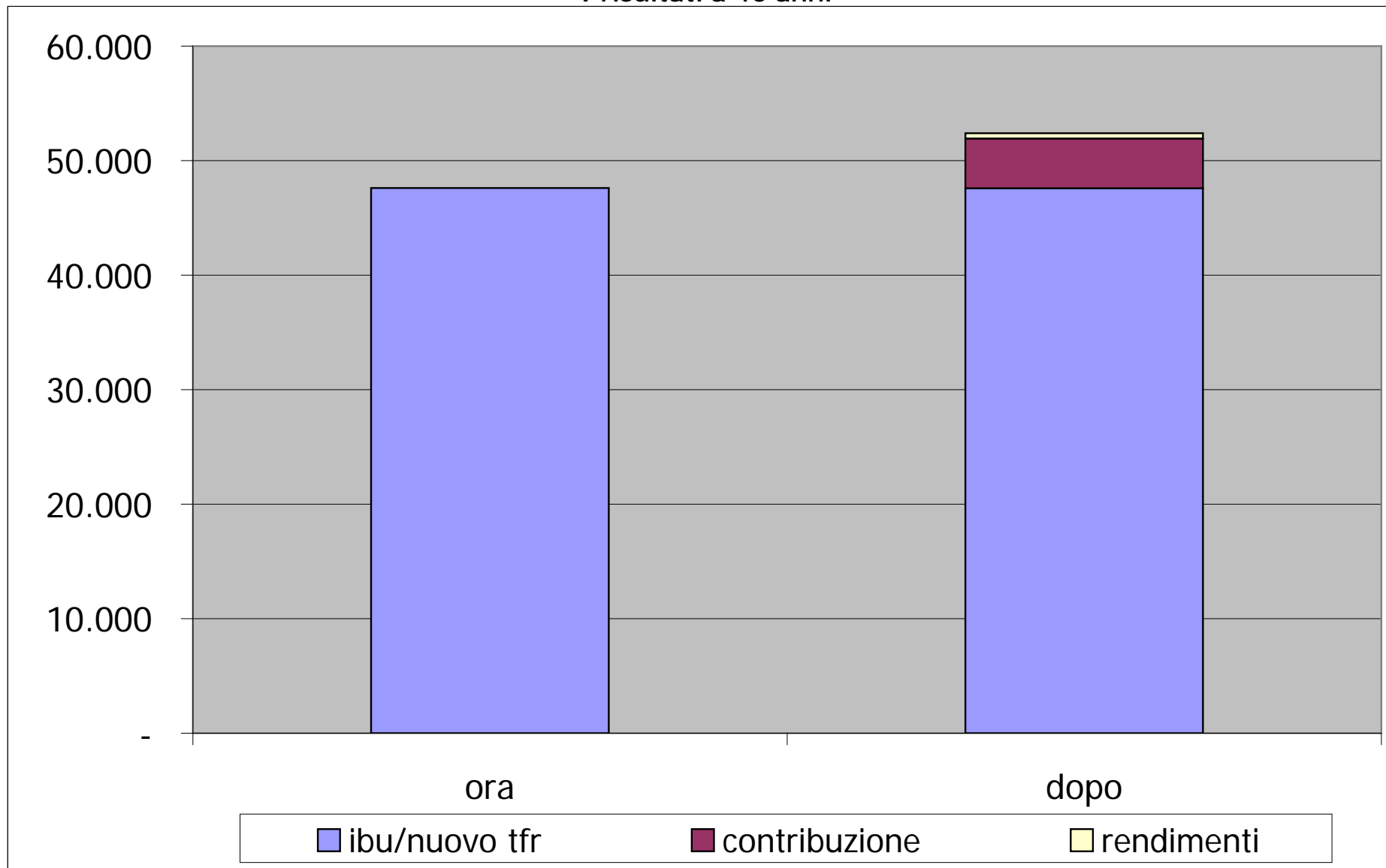
Risorse: finalità, vincoli e ipotesi di uscita dal fondo

Liquidate alla data del pensionamento		47.611	47.576	
Conto individuale presso Espero			4.820	
Le prestazioni	Ipotesi A	Capitale	50%	2.410
		Rendita	50%	2.410
	Ipotesi B	Capitale	33%	1.591
		Rendita	67%	3.229
	Ipotesi C	Capitale	0%	-
		Rendita	100%	4.820



Collaboratore - Età 61 - Anni servizio 36 - Altri servizi 0

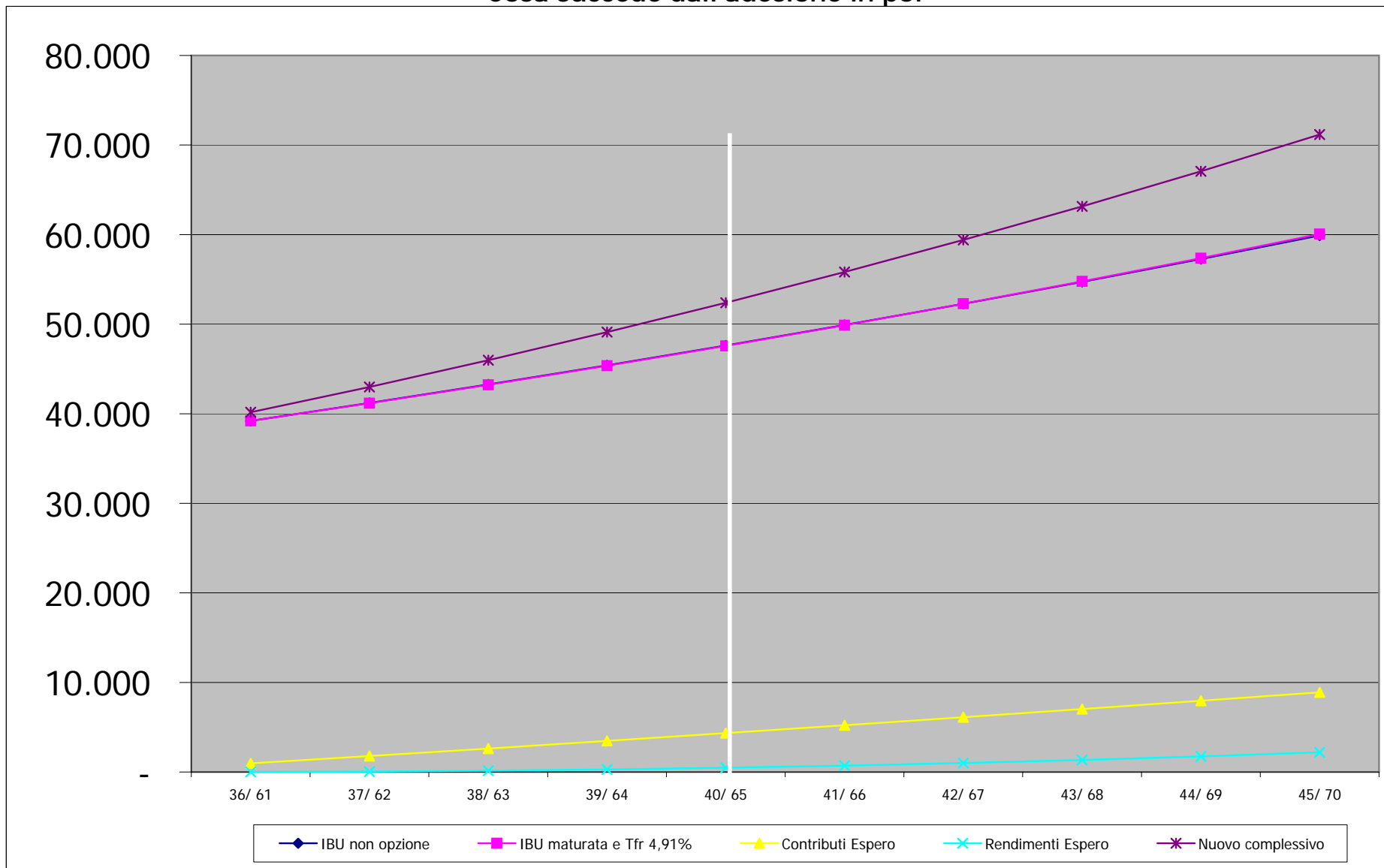
I risultati a 40 anni





Collaboratore - Età 61 - Anni servizio 36 - Altri servizi 0

Cosa succede dall'adesione in poi





Collaboratore scolastico AS

Riferimenti e parametri usati nelle simulazioni

Struttura retributiva	Anni	0-I	3-II	9-III	15-IV	21-V	28-VI	35-VII
	Retribuzione		13.363	13.610	14.520	15.376	16.246	16.861
Tasso inflazione	2,40%							
Tasso crescita retribuzioni	2,40%							
Rendimento TFR	3,30%							
Contribuzione lavoratore	1,00%							
Contribuzione Miur	1,00%							
Rendimenti medi Fondo	4,30%							



Assistente	Riferimenti e parametri usati nelle simulazioni
-------------------	-------------------------------------------------

Struttura retributiva	Anni	0-I	3-II	9-III	15-IV	21-V	28-VI	35-VII
	Retribuzione	14.596	14.924	16.095	17.205	18.321	19.116	19.725

Tasso inflazione	2,40%
------------------	-------

Tasso crescita retribuzioni	2,40%
-----------------------------	-------

Rendimento TFR	3,30%
----------------	-------

Contribuzione lavoratore	1,00%
--------------------------	-------

Contribuzione Miur	1,00%
--------------------	-------

Rendimenti medi Fondo	4,30%
-----------------------	-------

Dati di ingresso

21/11/2004

Qualifica	Assistente
Servizio effettivo	6
Ulteriori servizi x IBU	0

Situazione pensionistica al 31.12.1995

Servizio effettivo	0
Altri servizi	0
Totale servizi	0
Sistema di calcolo della pensione Inpdap	Contributivo

Informazioni retributive alla data di opzione

21/11/2004

Retribuzione utile annua		16.168	
Riferimenti per il calcolo della "nuova liquidazione" Inpdap	Ibu maturata	6.467	
	Quota Tfr	794	4,91%
Espero	Contribuzione a carico del lavoratore	162	1,00%
	Costo effettivo a carico lavoratore	114	0,70%
	Contribuzione complessiva a regime	841	5,20%

segue

Vittorino Delli Cicchi

Situazione alla maturazione di 40 anni

01/09/2038

	Non adesione	Adesione
IBU secondo norme vigenti	108.766	
IBU maturata data opzione + Tfr 4,91%		81.102
Conto individuale presso Espero	Contributi	42.010
	Rendimenti	46.527
Totale complessivo	108.766	169.638
Costo aggiuntivo lavoratore	-	8.447
Vantaggio economico reale		52.425

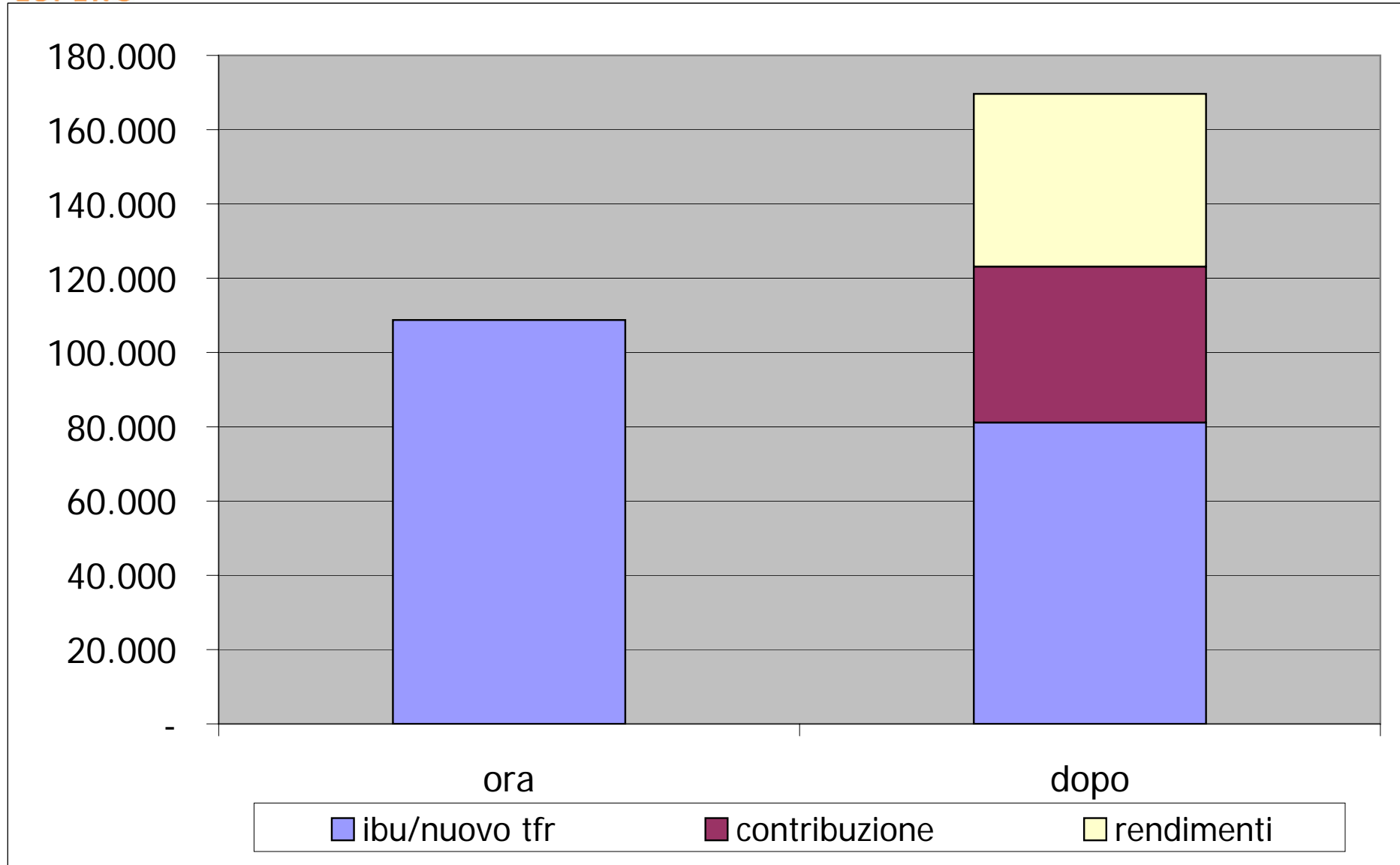
Risorse: finalità, vincoli e ipotesi di uscita dal fondo

Liquidate alla data del pensionamento		108.766	81.102	
Conto individuale presso Espero			88.536	
Le prestazioni	Ipotesi A	Capitale	50%	44.268
		Rendita	50%	44.268
	Ipotesi B	Capitale	33%	29.217
		Rendita	67%	59.319
	Ipotesi C	Capitale	0%	-
		Rendita	100%	88.536



Assistente - Età 31 - Anni servizio 6 - Altri servizi 0

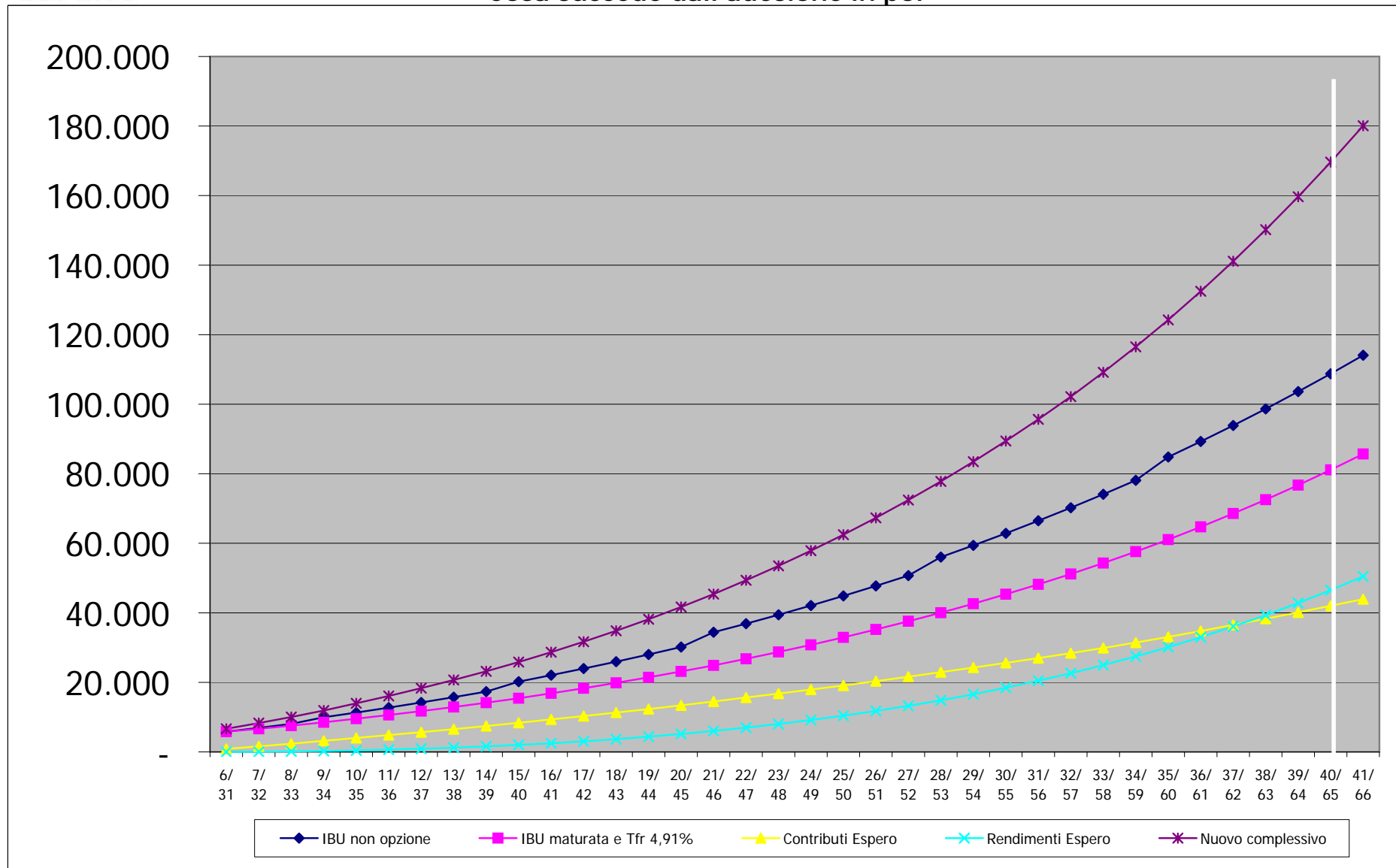
I risultati a 40 anni





Assistente - Età 31 - Anni servizio 6 - Altri servizi 0

Cosa succede dall'adesione in poi



Dati di ingresso

21/11/2004

Qualifica	Assistente
Servizio effettivo	11
Ulteriori servizi x IBU	0

Situazione pensionistica al 31.12.1995

Servizio effettivo	2
Altri servizi	0
Totale servizi	2
Sistema di calcolo della pensione Inpdap	Misto con 2 anni di retributivo

Informazioni retributive alla data di opzione

21/11/2004

Retribuzione utile annua		17.437	
Riferimenti per il calcolo della "nuova liquidazione" Inpdap	Ibu maturata	12.787	
	Quota Tfr	856	4,91%
Espero	Contribuzione a carico del lavoratore	174	1,00%
	Costo effettivo a carico lavoratore	123	0,70%
	Contribuzione complessiva a regime	907	5,20%

segue

Vittorino Delli Cicchi

Situazione alla maturazione di 40 anni

01/09/2033

	Non adesione	Adesione
IBU secondo norme vigenti	96.923	
IBU maturata data opzione + Tfr 4,91%		76.842
Conto individuale presso Espero	Contributi	- 34.269
	Rendimenti	- 31.659
Totale complessivo	96.923	142.769
Costo aggiuntivo lavoratore	-	6.706
Vantaggio economico reale		39.140

Risorse: finalità, vincoli e ipotesi di uscita dal fondo

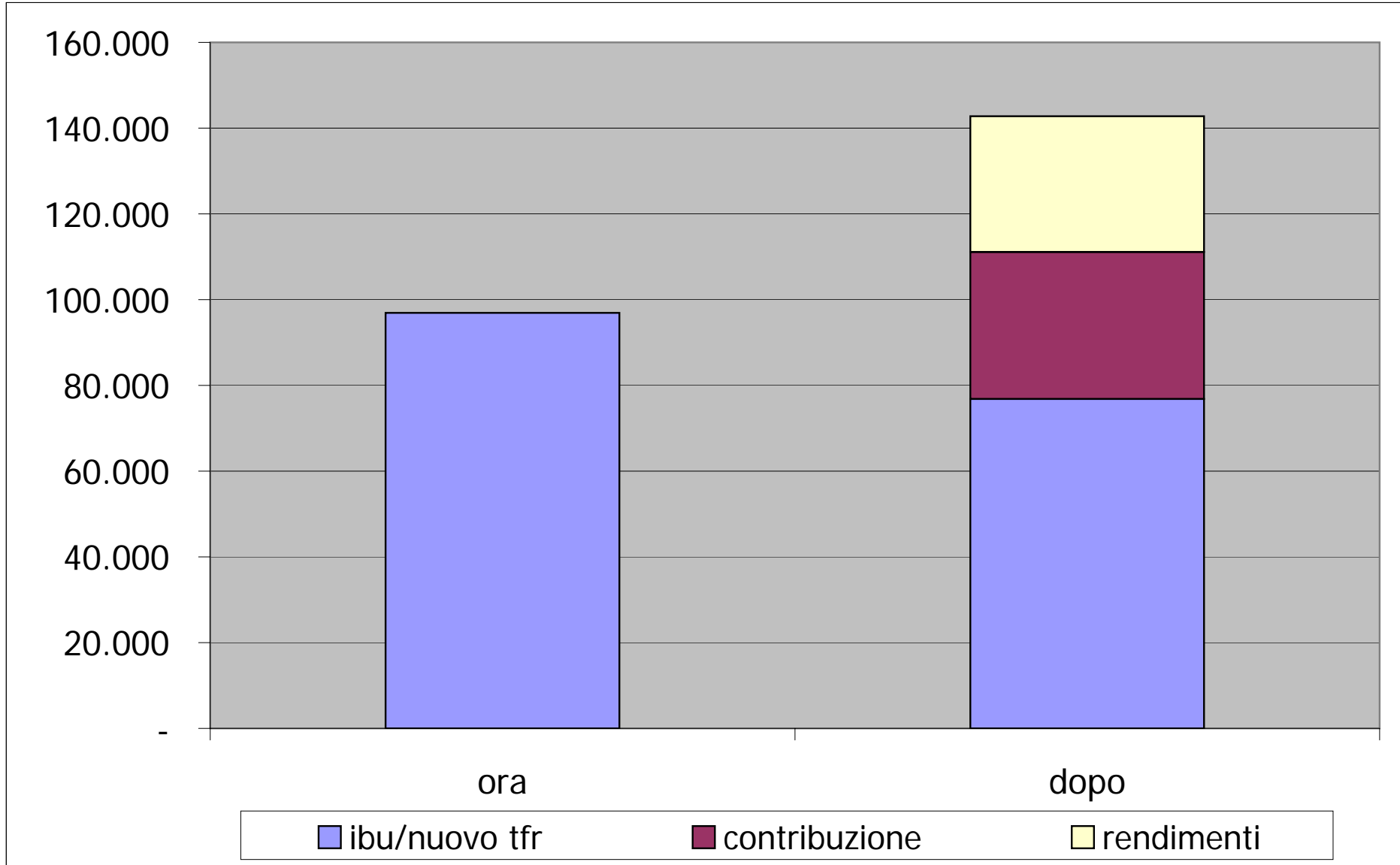
Liquidate alla data del pensionamento		96.923	76.842
Conto individuale presso Espero			65.928
Le prestazioni	Ipotesi A	Capitale	50% 32.964
		Rendita	50% 32.964
	Ipotesi B	Capitale	33% 21.756
		Rendita	67% 44.172
	Ipotesi C	Capitale	0% -
		Rendita	100% 65.928

Vittorino Delli Cicchi



Assistente - Età 36 - Anni servizio 11 - Altri servizi 0

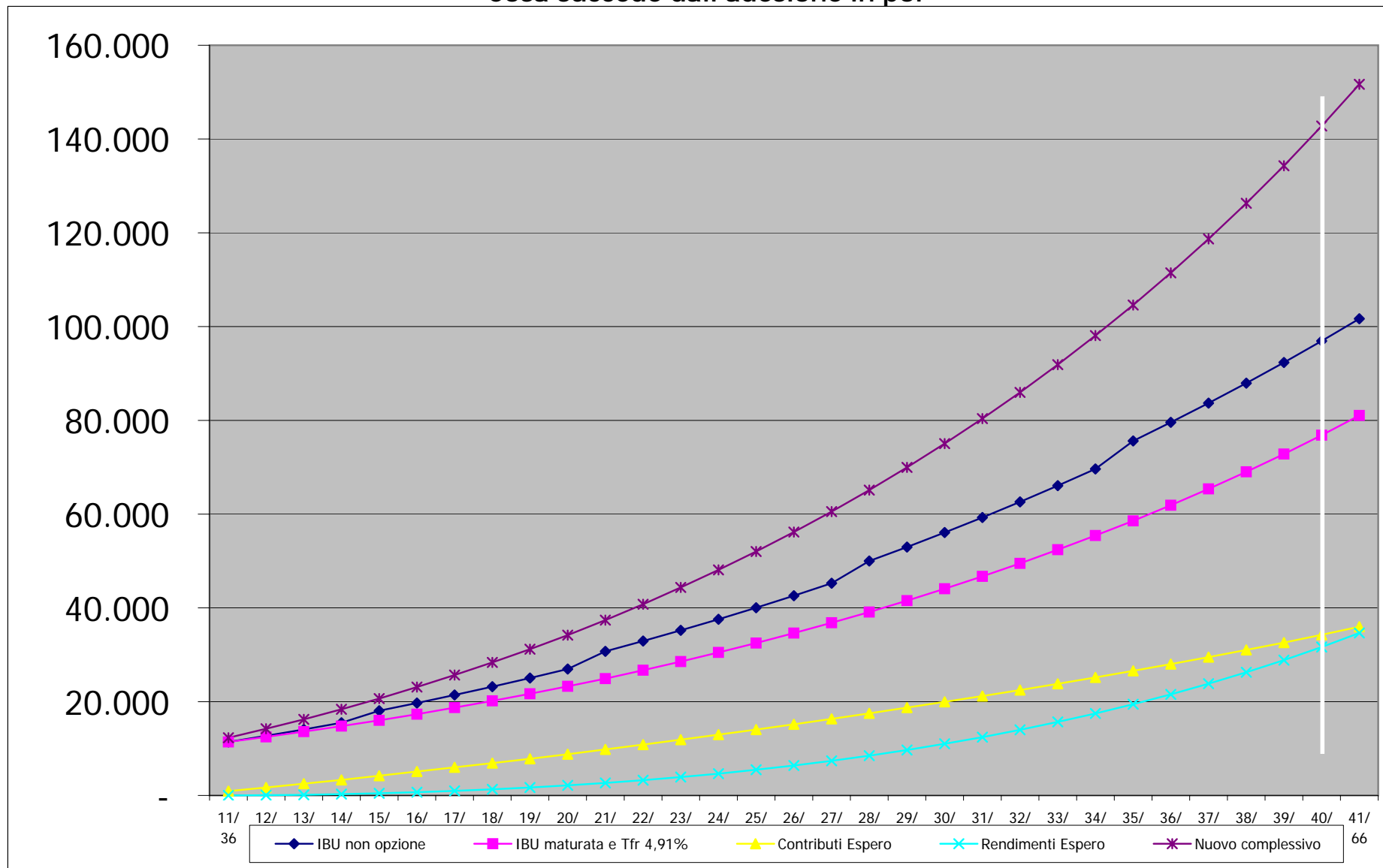
I risultati a 40 anni





Assistente - Età 36 - Anni servizio 11 - Altri servizi 0

Cosa succede dall'adesione in poi



Dati di ingresso

21/11/2004

Qualifica	Assistente
Servizio effettivo	16
Ulteriori servizi x IBU	0

Situazione pensionistica al 31.12.1995

Servizio effettivo	7
Altri servizi	0
Totale servizi	7
Sistema di calcolo della pensione Inpdap	Misto con 7 anni di retributivo

Informazioni retributive alla data di opzione

21/11/2004

Retribuzione utile annua		18.638	
Riferimenti per il calcolo della "nuova liquidazione" Inpdap	Ibu maturata	19.881	
	Quota Tfr	915	4,91%
Espero	Contribuzione a carico del lavoratore	186	1,00%
	Costo effettivo a carico lavoratore	131	0,70%
	Contribuzione complessiva a regime	969	5,20%

segue

Vittorino Delli Cicchi

Situazione alla maturazione di 40 anni

01/09/2028

	Non adesione	Adesione
IBU secondo norme vigenti	86.403	
IBU maturata data opzione + Tfr 4,91%		73.059
Conto individuale presso Espero	Contributi	27.398
	Rendimenti	20.349
Totale complessivo	86.403	120.806
Costo aggiuntivo lavoratore	-	5.159
Vantaggio economico reale		29.244

Risorse: finalità, vincoli e ipotesi di uscita dal fondo

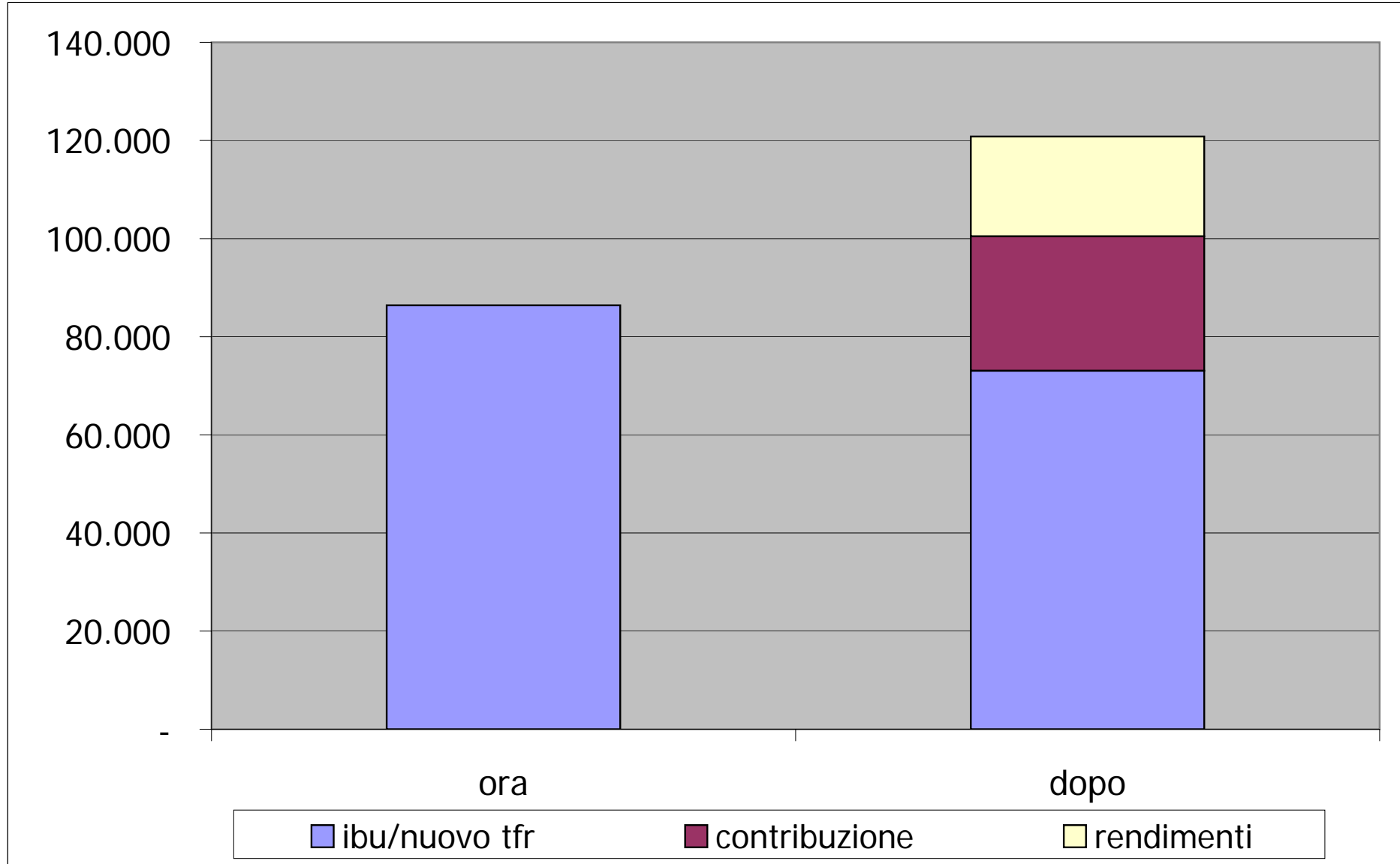
Liquidate alla data del pensionamento		86.403	73.059	
Conto individuale presso Espero			47.748	
Le prestazioni	Ipotesi A	Capitale	50%	23.874
		Rendita	50%	23.874
	Ipotesi B	Capitale	33%	15.757
		Rendita	67%	31.991
	Ipotesi C	Capitale	0%	-
		Rendita	100%	47.748

Vittorino Delli Cicchi



Assistente - Età 41 - Anni servizio 16 - Altri servizi 0

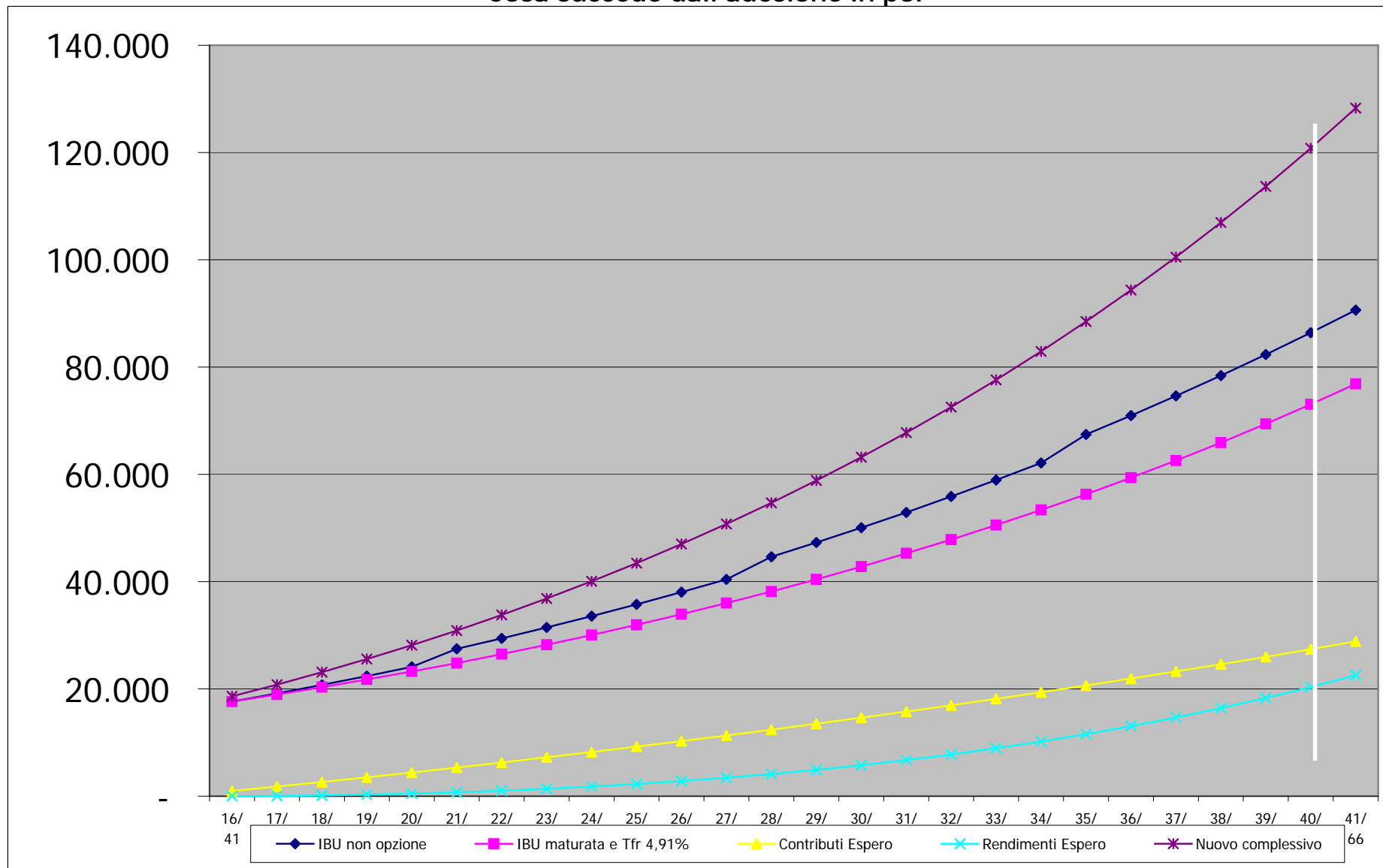
I risultati a 40 anni





Assistente - Età 41 - Anni servizio 16 - Altri servizi 0

Cosa succede dall'adesione in poi



Dati di ingresso

21/11/2004

Qualifica	Assistente
Servizio effettivo	20
Ulteriori servizi x IBU	0

Situazione pensionistica al 31.12.1995

Servizio effettivo	11
Altri servizi	0
Totale servizi	11
Sistema di calcolo della pensione Inpdap	Misto
	con 11 anni di retributivo

Informazioni retributive alla data di opzione

21/11/2004

Retribuzione utile annua		18.638	
Riferimenti per il calcolo della "nuova liquidazione" Inpdap	Ibu maturata	24.851	
	Quota Tfr	915	4,91%
Espero	Contribuzione a carico del lavoratore	186	1,00%
	Costo effettivo a carico lavoratore	131	0,70%
	Contribuzione complessiva a regime	969	5,20%

segue

Vittorino Delli Cicchi

Situazione alla maturazione di 40 anni

01/09/2024

	Non adesione	Adesione
IBU secondo norme vigenti	78.842	
IBU maturata data opzione + Tfr 4,91%		68.219
Conto individuale presso Espero	Contributi	22.397
	Rendimenti	13.458
Totale complessivo	78.842	104.074
Costo aggiuntivo lavoratore	-	4.055
Vantaggio economico reale		21.177

Risorse: finalità, vincoli e ipotesi di uscita dal fondo

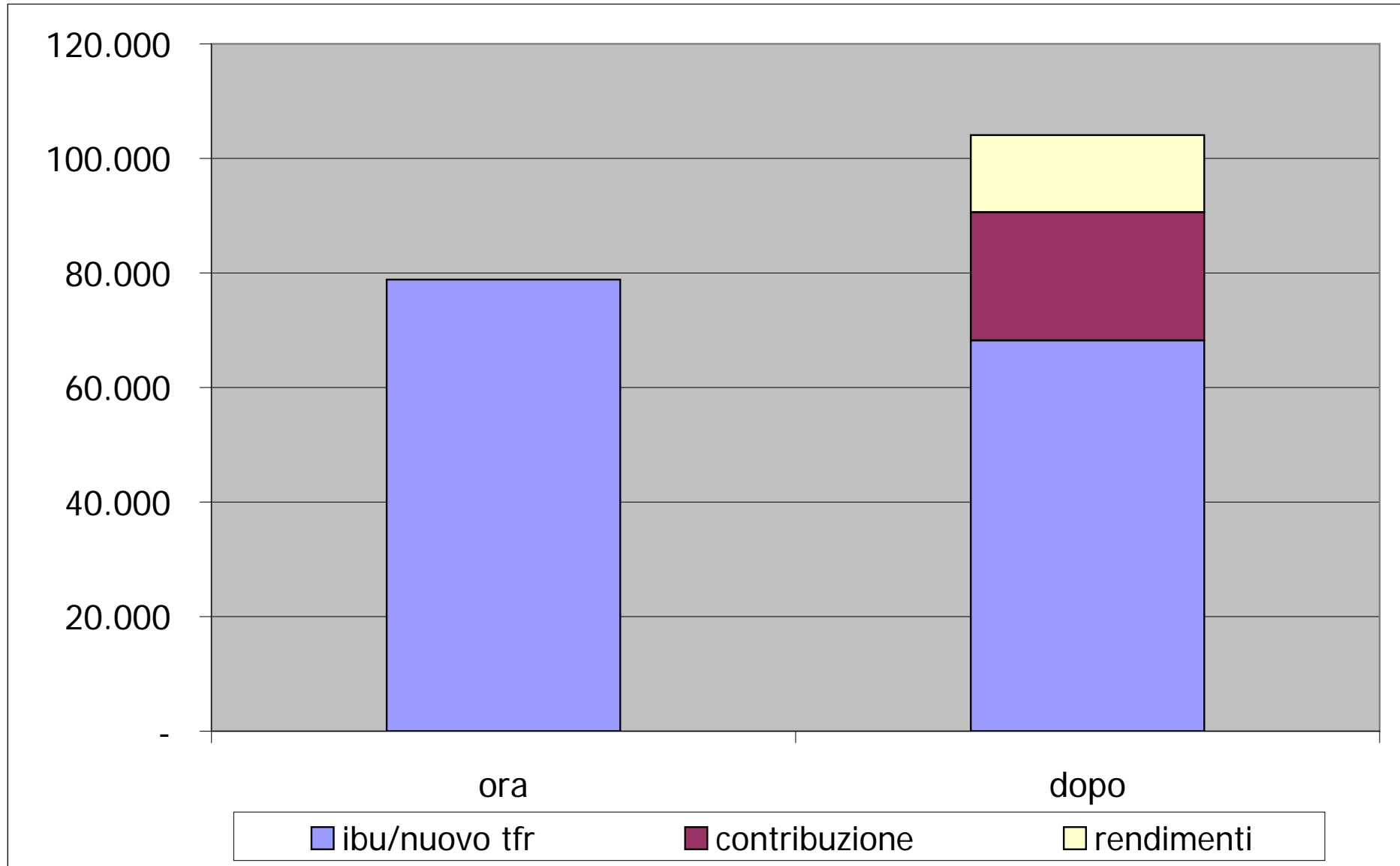
Liquidate alla data del pensionamento		78.842	68.219	
Conto individuale presso Espero			35.855	
Le prestazioni	Ipotesi A	Capitale	50%	17.928
		Rendita	50%	17.928
	Ipotesi B	Capitale	33%	11.832
		Rendita	67%	24.023
	Ipotesi C	Capitale	0%	-
		Rendita	100%	35.855

Vittorino Delli Cicchi



Assistente - Età 45 - Anni servizio 20 - Altri servizi 0

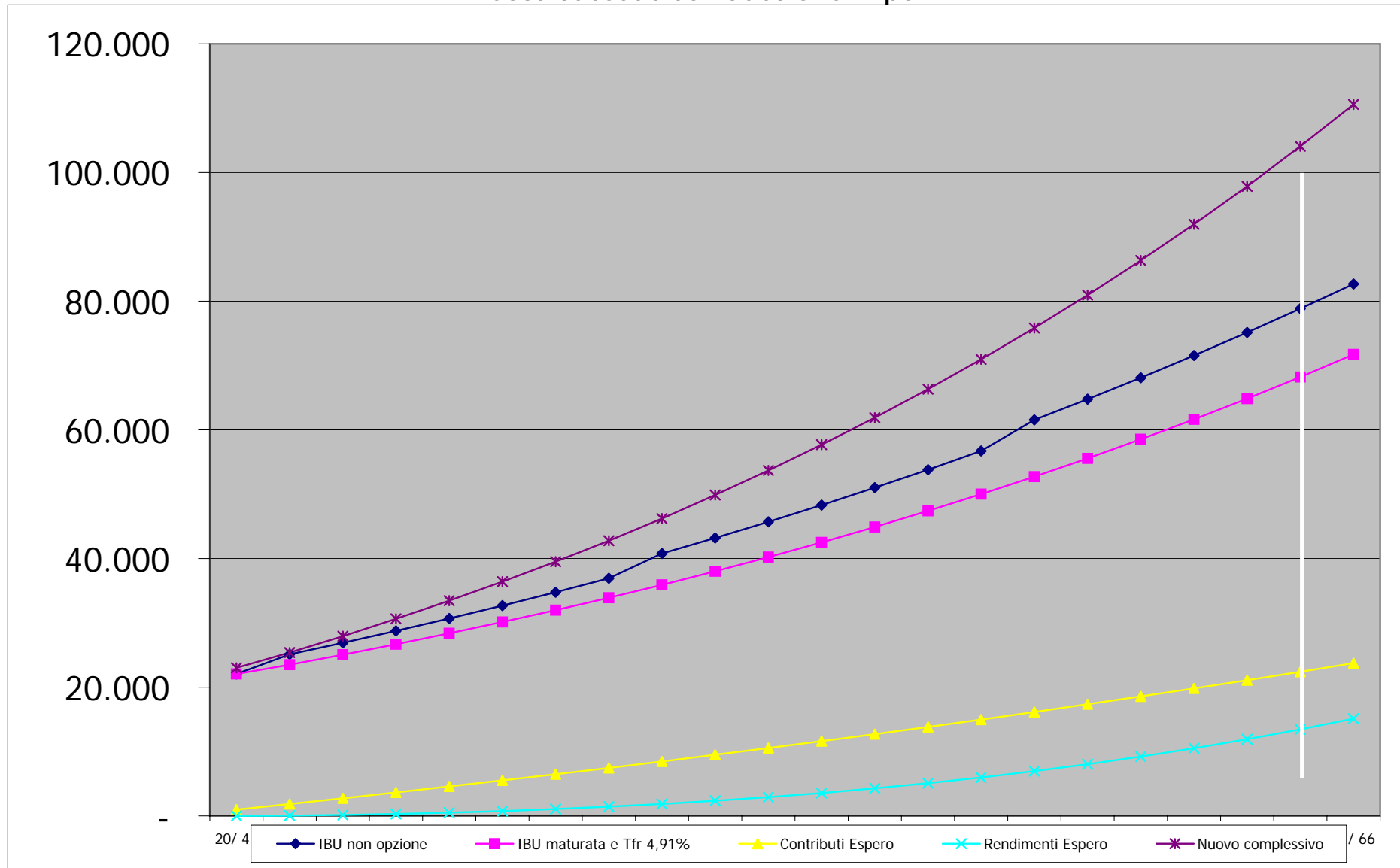
I risultati a 40 anni





Assistente - Età 45 - Anni servizio 20 - Altri servizi 0

Cosa succede dall'adesione in poi



Dati di ingresso

21/11/2004

Qualifica	Assistente
Servizio effettivo	21
Ulteriori servizi x IBU	0

Situazione pensionistica al 31.12.1995

Servizio effettivo	12
Altri servizi	0
Totale servizi	12
Sistema di calcolo della pensione Inpdap	Misto
	con 12 anni di retributivo

Informazioni retributive alla data di opzione

21/11/2004

Retribuzione utile annua		19.848	
Riferimenti per il calcolo della "nuova liquidazione" Inpdap	Ibu maturata	27.787	
	Quota Tfr	975	4,91%
Espero	Contribuzione a carico del lavoratore	198	1,00%
	Costo effettivo a carico lavoratore	140	0,70%
	Contribuzione complessiva a regime	1.032	5,20%

segue

Vittorino Delli Cicchi

Situazione alla maturazione di 40 anni

01/09/2023

	Non adesione	Adesione
IBU secondo norme vigenti	77.061	
IBU maturata data opzione + Tfr 4,91%		69.613
Conto individuale presso Espero	Contributi	21.218
	Rendimenti	12.044
Totale complessivo	77.061	102.875
Costo aggiuntivo lavoratore	-	3.801
Vantaggio economico reale		22.014

Risorse: finalità, vincoli e ipotesi di uscita dal fondo

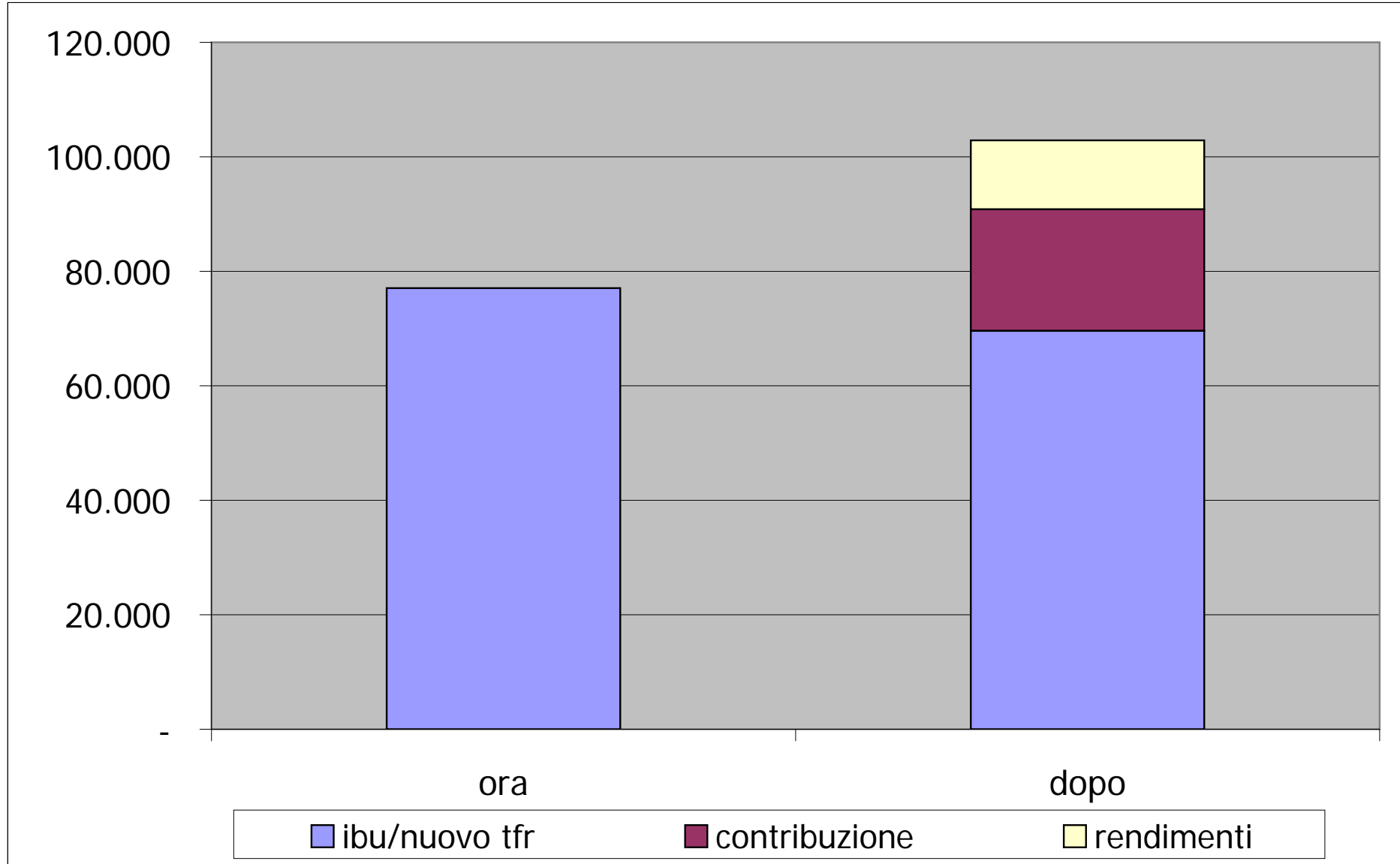
Liquidate alla data del pensionamento		77.061	69.613	
Conto individuale presso Espero			33.262	
Le prestazioni	Ipotesi A	Capitale	50%	16.631
		Rendita	50%	16.631
	Ipotesi B	Capitale	33%	10.976
		Rendita	67%	22.285
	Ipotesi C	Capitale	0%	-
		Rendita	100%	33.262

Vittorino Delli Cicchi



Assistente - Età 46 - Anni servizio 21 - Altri servizi 0

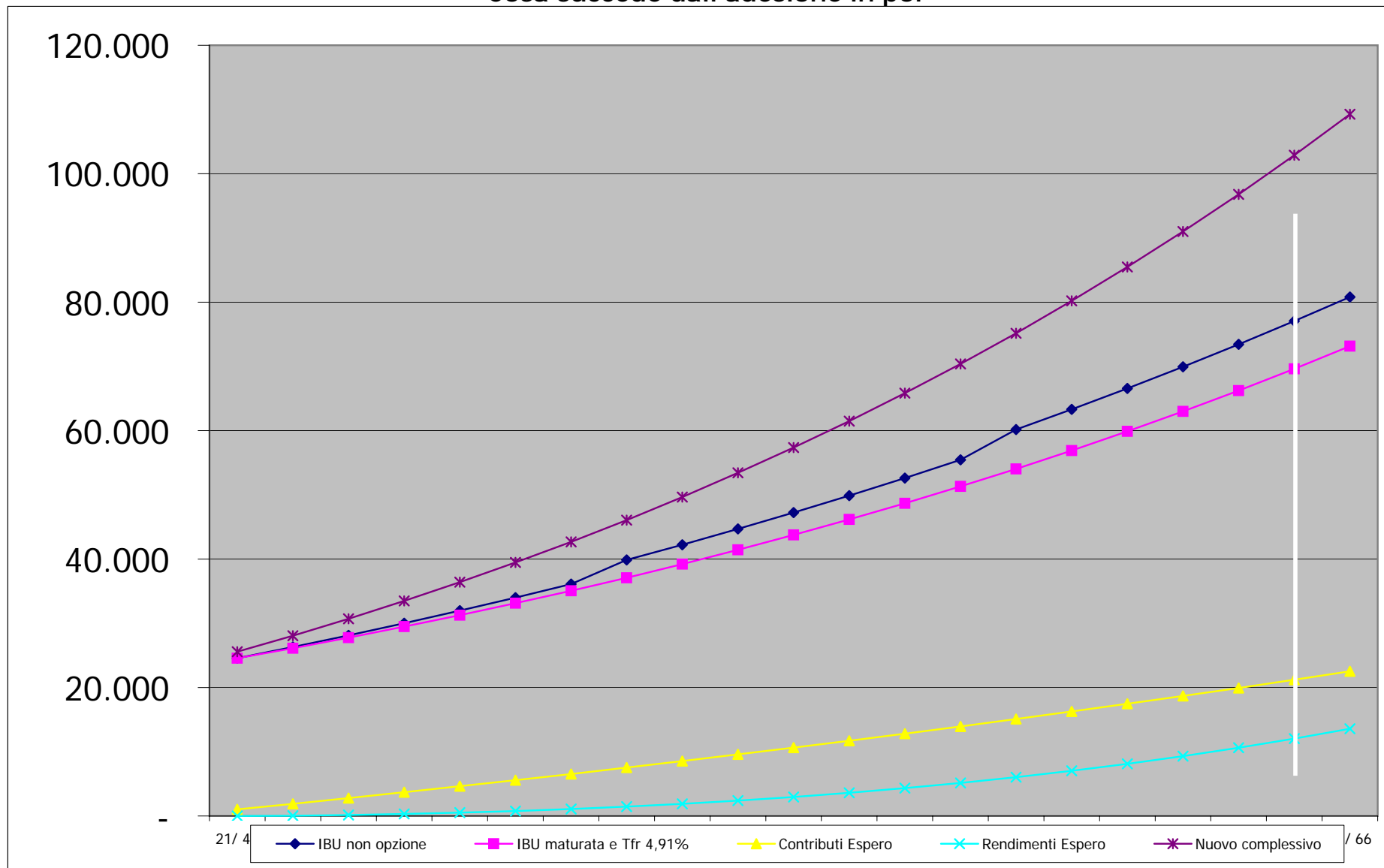
I risultati a 40 anni





Assistente - Età 46 - Anni servizio 21 - Altri servizi 0

Cosa succede dall'adesione in poi



Dati di ingresso

21/11/2004

Qualifica	Assistente
Servizio effettivo	26
Ulteriori servizi x IBU	0

Situazione pensionistica al 31.12.1995

Servizio effettivo	17
Altri servizi	0
Totale servizi	17
Sistema di calcolo della pensione Inpdap	Misto
	con 17 anni di retributivo

Informazioni retributive alla data di opzione

21/11/2004

Retribuzione utile annua		19.848	
Riferimenti per il calcolo della "nuova liquidazione" Inpdap	Ibu maturata	34.402	
	Quota Tfr	975	4,91%
Espero	Contribuzione a carico del lavoratore	198	1,00%
	Costo effettivo a carico lavoratore	140	0,70%
	Contribuzione complessiva a regime	1.032	5,20%

segue

Vittorino Delli Cicchi

Situazione alla maturazione di 40 anni

01/09/2018

	Non adesione	Adesione
IBU secondo norme vigenti	68.762	
IBU maturata data opzione + Tfr 4,91%		63.401
Conto individuale presso Espero		
Contributi	-	15.383
Rendimenti	-	6.189
Totale complessivo	68.762	84.973
Costo aggiuntivo lavoratore	-	2.663
Vantaggio economico reale		13.548

Risorse: finalità, vincoli e ipotesi di uscita dal fondo

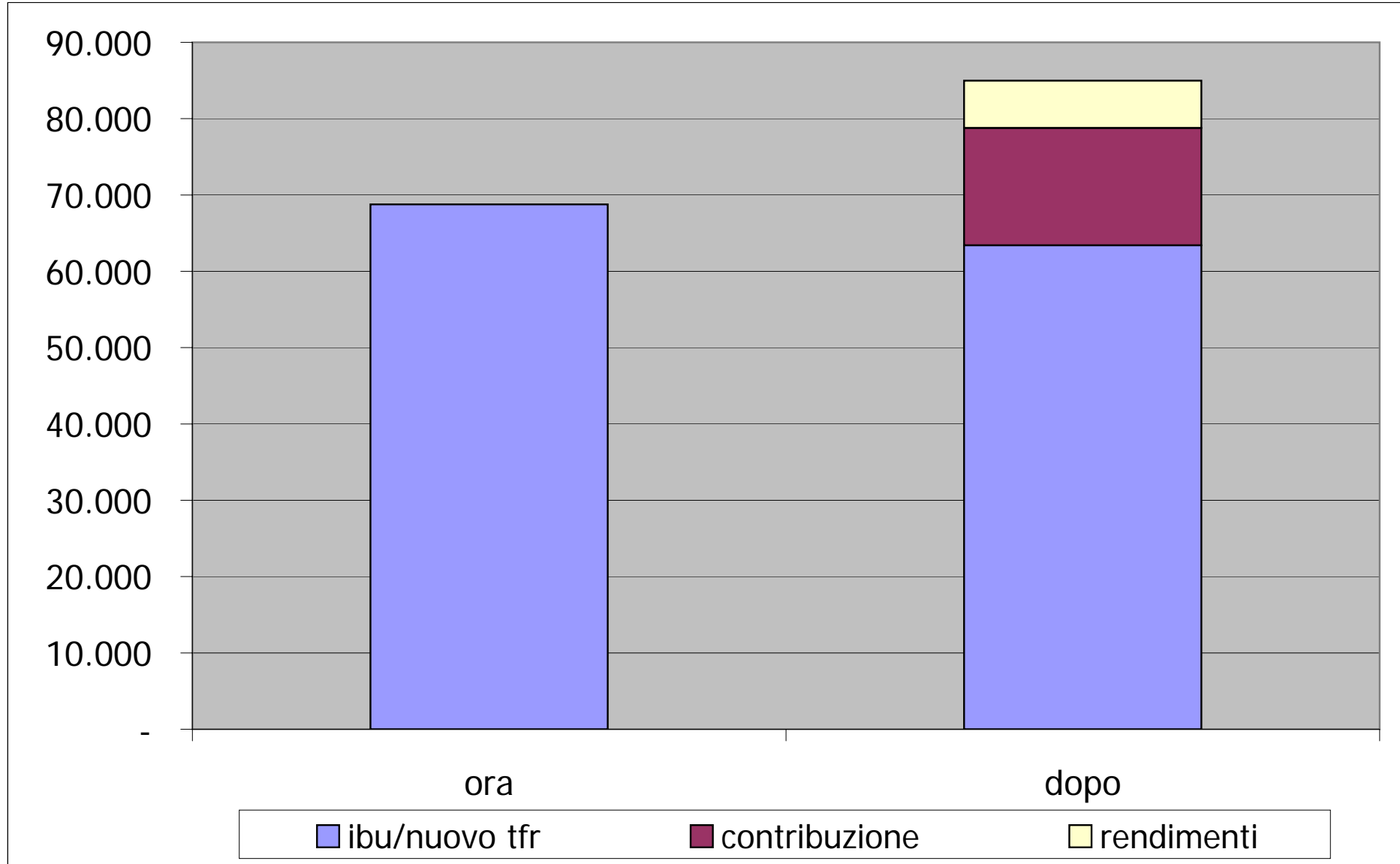
Liquidate alla data del pensionamento	68.762	63.401		
Conto individuale presso Espero		21.572		
Le prestazioni	Ipotesi A	Capitale	50%	10.786
		Rendita	50%	10.786
	Ipotesi B	Capitale	33%	7.119
		Rendita	67%	14.453
	Ipotesi C	Capitale	0%	-
		Rendita	100%	21.572

Vittorino Delli Cicchi



Assistente - Età 51 - Anni servizio 26 - Altri servizi 0

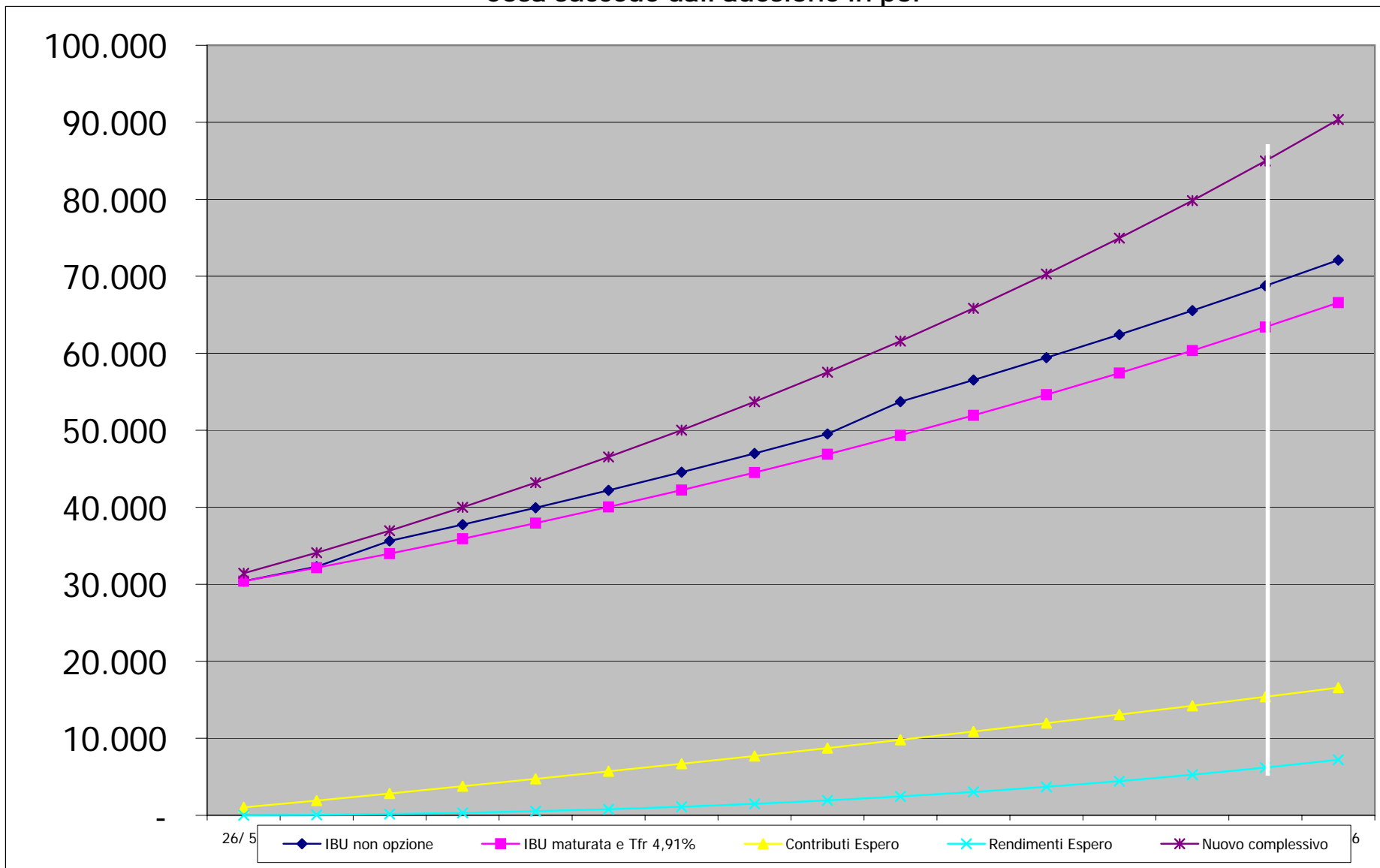
I risultati a 40 anni





Assistente - Età 51 - Anni servizio 26 - Altri servizi 0

Cosa succede dall'adesione in poi



Dati di ingresso	21/11/2004
-------------------------	-------------------

Qualifica	Assistente
Servizio effettivo	31
Ulteriori servizi x IBU	0

Situazione pensionistica al 31.12.1995

Servizio effettivo	22
Altri servizi	0
Totale servizi	22
Sistema di calcolo della pensione Inpdap	Sistema retributivo

Informazioni retributive alla data di opzione	21/11/2004
------------------------------------------------------	-------------------

Retribuzione utile annua	20.708	
Riferimenti per il calcolo della "nuova liquidazione" Inpdap	Ibu maturata	42.798
	Quota Tfr	1.017 4,91%
Espero	Contribuzione a carico del lavoratore	207 1,00%
	Costo effettivo a carico lavoratore	146 0,70%
	Contribuzione complessiva a regime	1.077 5,20%

segue

Vittorino Delli Cicchi

Situazione alla maturazione di 40 anni

01/09/2013

	Non adesione	Adesione
IBU secondo norme vigenti	61.392	
IBU maturata data opzione + Tfr 4,91%		59.233
Conto individuale presso Espero		
Contributi	-	9.978
Rendimenti	-	2.511
Totale complessivo	61.392	71.722
Costo aggiuntivo lavoratore	-	1.632
Vantaggio economico reale		8.698

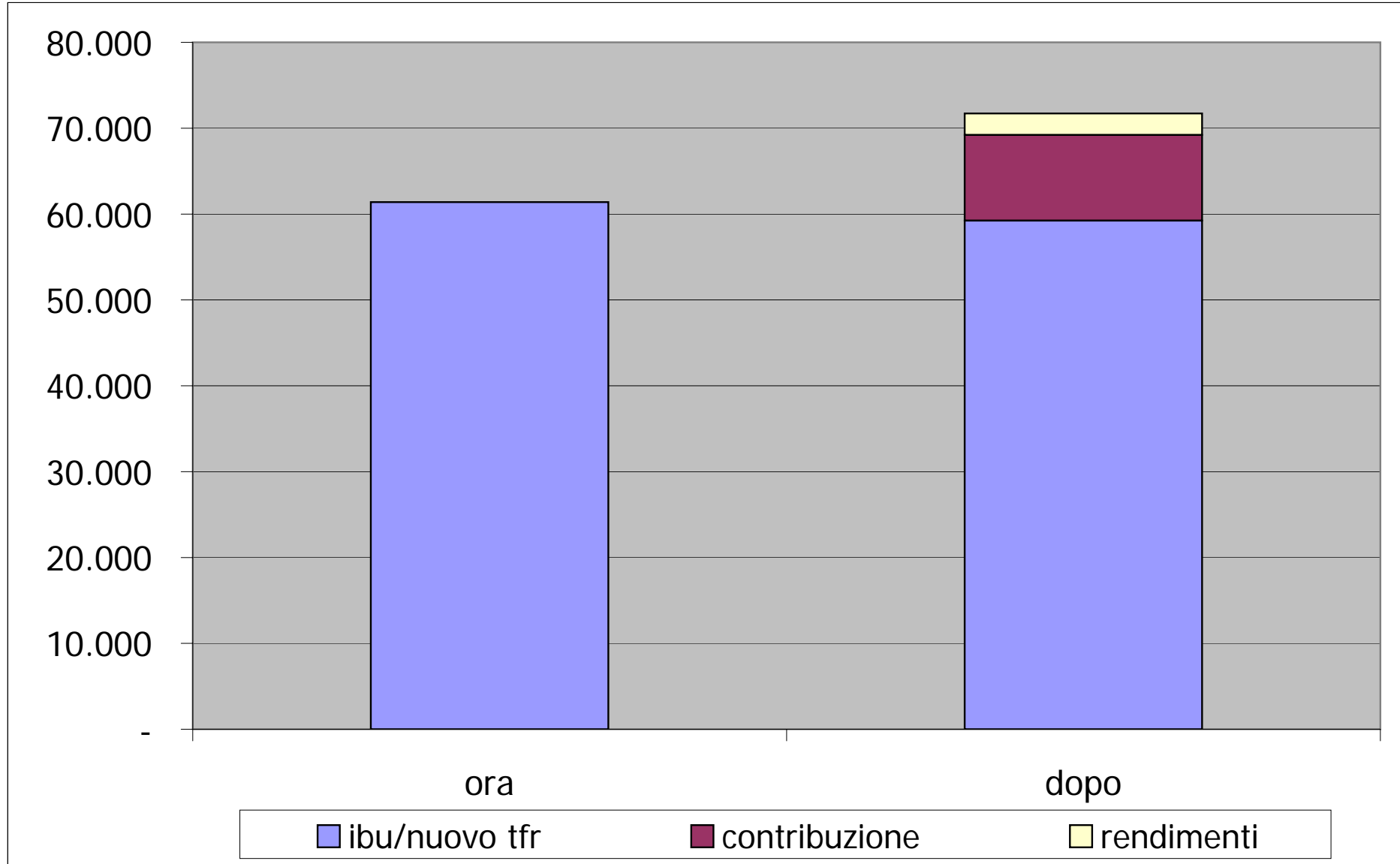
Risorse: finalità, vincoli e ipotesi di uscita dal fondo

Liquidate alla data del pensionamento		61.392	59.233	
Conto individuale presso Espero			12.489	
Le prestazioni	Ipotesi A	Capitale	50%	6.244
		Rendita	50%	6.244
	Ipotesi B	Capitale	33%	4.121
		Rendita	67%	8.367
	Ipotesi C	Capitale	0%	-
		Rendita	100%	12.489



Assistente - Età 56 - Anni servizio 31 - Altri servizi 0

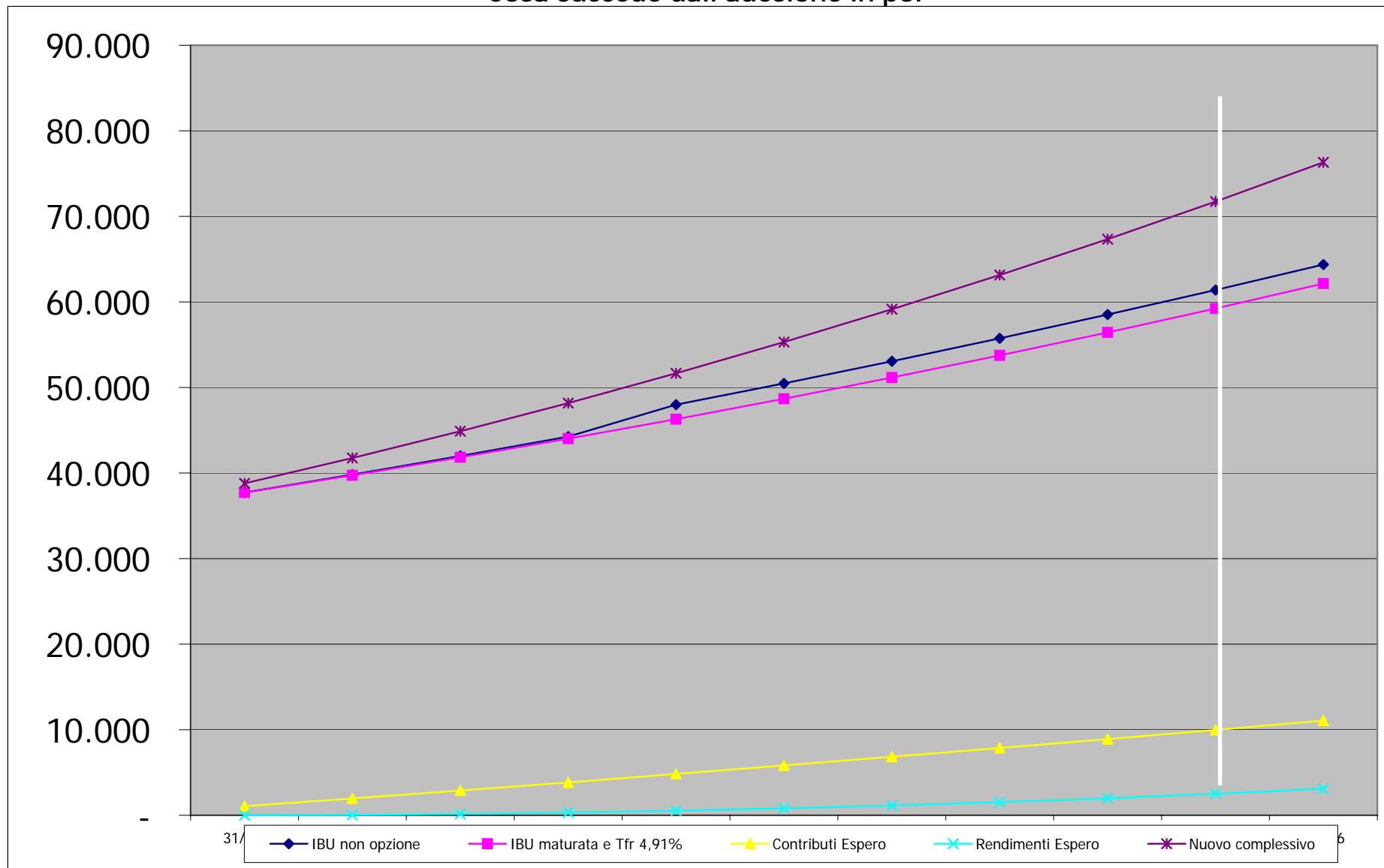
I risultati a 40 anni





Assistente - Età 56 - Anni servizio 31 - Altri servizi 0

Cosa succede dall'adesione in poi



Dati di ingresso	21/11/2004
-------------------------	-------------------

Qualifica	Assistente
Servizio effettivo	36
Ulteriori servizi x IBU	0

Situazione pensionistica al 31.12.1995

Servizio effettivo	27
Altri servizi	0
Totale servizi	27
Sistema di calcolo della pensione Inpdap	Sistema retributivo

Informazioni retributive alla data di opzione	21/11/2004
------------------------------------------------------	-------------------

Retribuzione utile annua	21.368
--------------------------	--------

	Riferimenti per il calcolo della "nuova liquidazione" Inpdap	Ibu maturata	51.284	
		Quota Tfr	1.049	4,91%
Espero	Contribuzione a carico del lavoratore		214	1,00%
	Costo effettivo a carico lavoratore		150	0,70%
	Contribuzione complessiva a regime		1.111	5,20%

segue

Vittorino Delli Cicchi

Situazione alla maturazione di 40 anni

01/09/2008

	Non adesione	Adesione
IBU secondo norme vigenti	54.846	
IBU maturata data opzione + Tfr 4,91%		54.771
Conto individuale presso Espero		
Contributi	-	4.933
Rendimenti	-	554
Totale complessivo	54.846	60.258
Costo aggiuntivo lavoratore	-	778
Vantaggio economico reale		4.635

Risorse: finalità, vincoli e ipotesi di uscita dal fondo

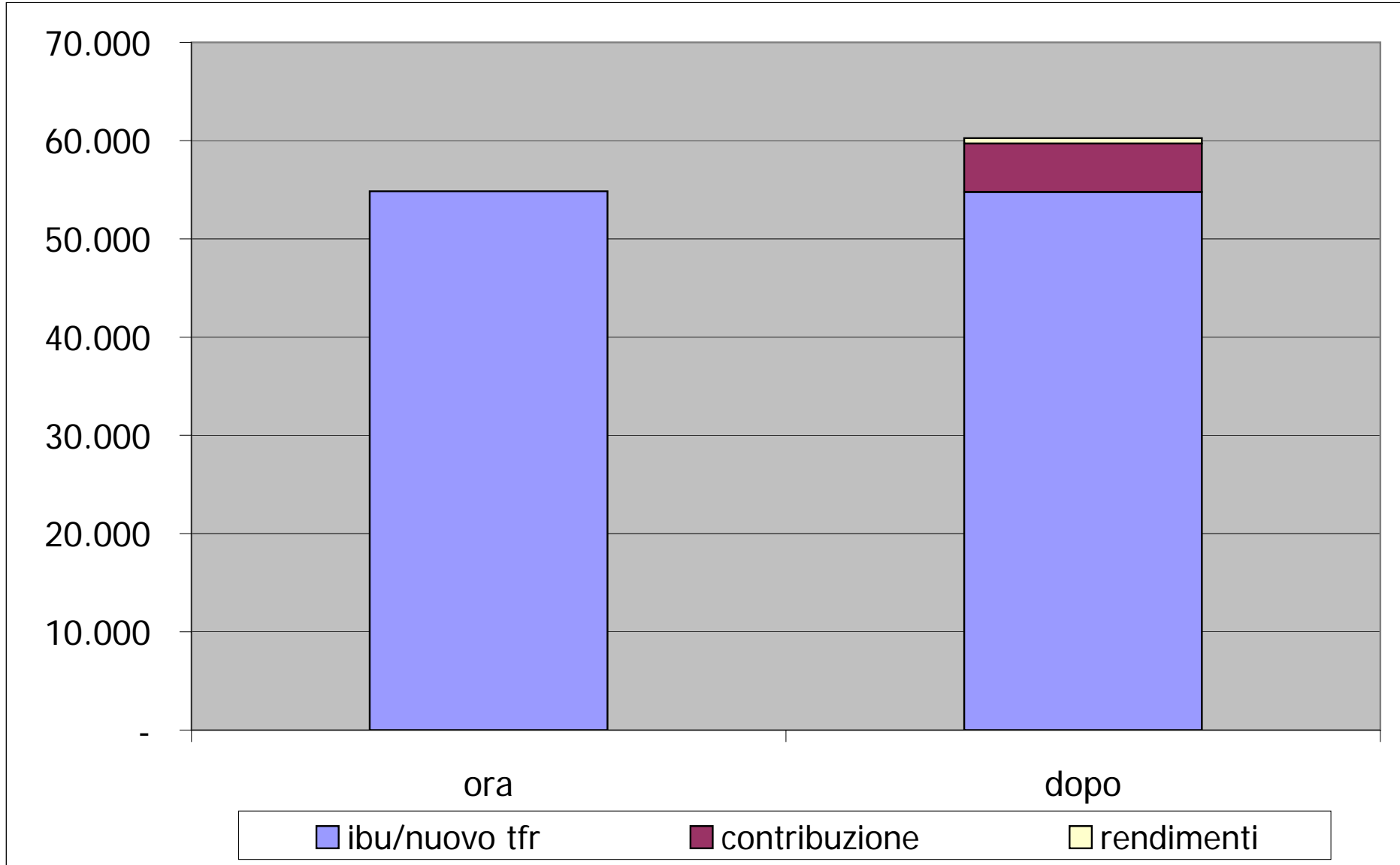
Liquidate alla data del pensionamento		54.846	54.771	
Conto individuale presso Espero			5.487	
Le prestazioni	Ipotesi A	Capitale	50%	2.743
		Rendita	50%	2.743
	Ipotesi B	Capitale	33%	1.811
		Rendita	67%	3.676
	Ipotesi C	Capitale	0%	-
		Rendita	100%	5.487

Vittorino Delli Cicchi



Assistente - Età 61 - Anni servizio 36 - Altri servizi 0

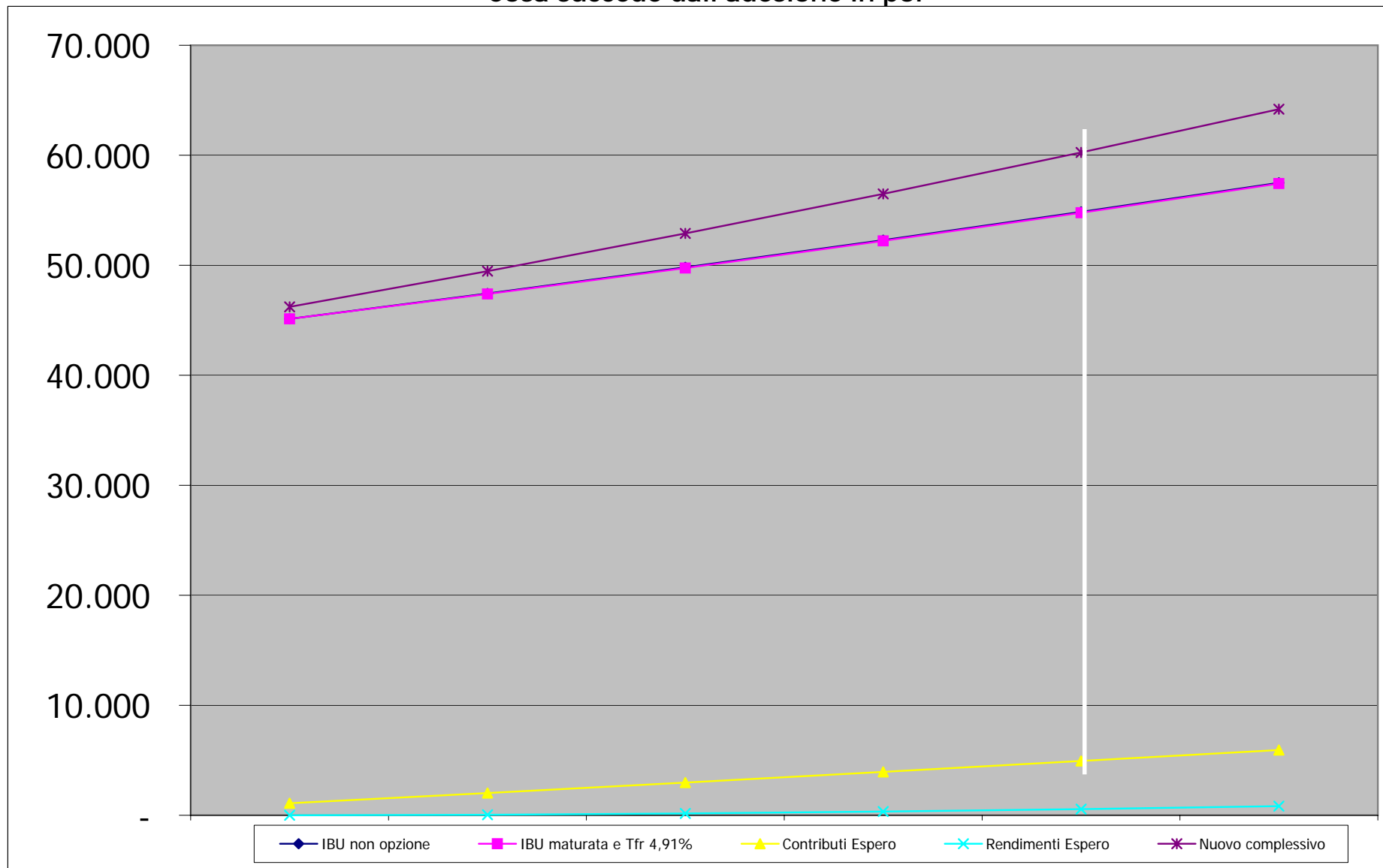
I risultati a 40 anni





Assistente - Età 61 - Anni servizio 36 - Altri servizi 0

Cosa succede dall'adesione in poi





Direttore SGA

Riferimenti e parametri usati nelle simulazioni

Struttura retributiva	Anni	0-I	3-II	9-III	15-IV	21-V	28-VI	35-VII
	Retribuzione		19.297	19.858	21.599	23.631	25.805	28.038
Tasso inflazione		2,40%						
Tasso crescita retribuzioni		2,40%						
Rendimento TFR		3,30%						
Contribuzione lavoratore		1,00%						
Contribuzione Miur		1,00%						
Rendimenti medi Fondo		4,30%						

Dati di ingresso 21/11/2004

Qualifica Direttore SGA
Servizio effettivo 6
Ulteriori servizi x IBU 0

Situazione pensionistica al 31.12.1995

Servizio effettivo 0
Altri servizi 0
Totale servizi 0
Sistema di calcolo della pensione Inpdap Contributivo

Informazioni retributive alla data di opzione 21/11/2004

Retribuzione utile annua 21.513

Riferimenti per il calcolo della "nuova liquidazione" Inpdap	Ibu maturata	8.605	
	Quota Tfr	1.056	4,91%

Espero	Contribuzione a carico del lavoratore	215	1,00%
	Costo effettivo a carico lavoratore	151	0,70%
	Contribuzione complessiva a regime	1.119	5,20%

segue

Vittorino Delli Cicchi

Situazione alla maturazione di 40 anni

01/09/2038

	Non adesione	Adesione
IBU secondo norme vigenti	163.283	
IBU maturata data opzione + Tfr 4,91%		112.054
Conto individuale presso Espero	Contributi	59.444
	Rendimenti	64.369
Totale complessivo	163.283	235.867
Costo aggiuntivo lavoratore	-	12.232
Vantaggio economico reale		60.353

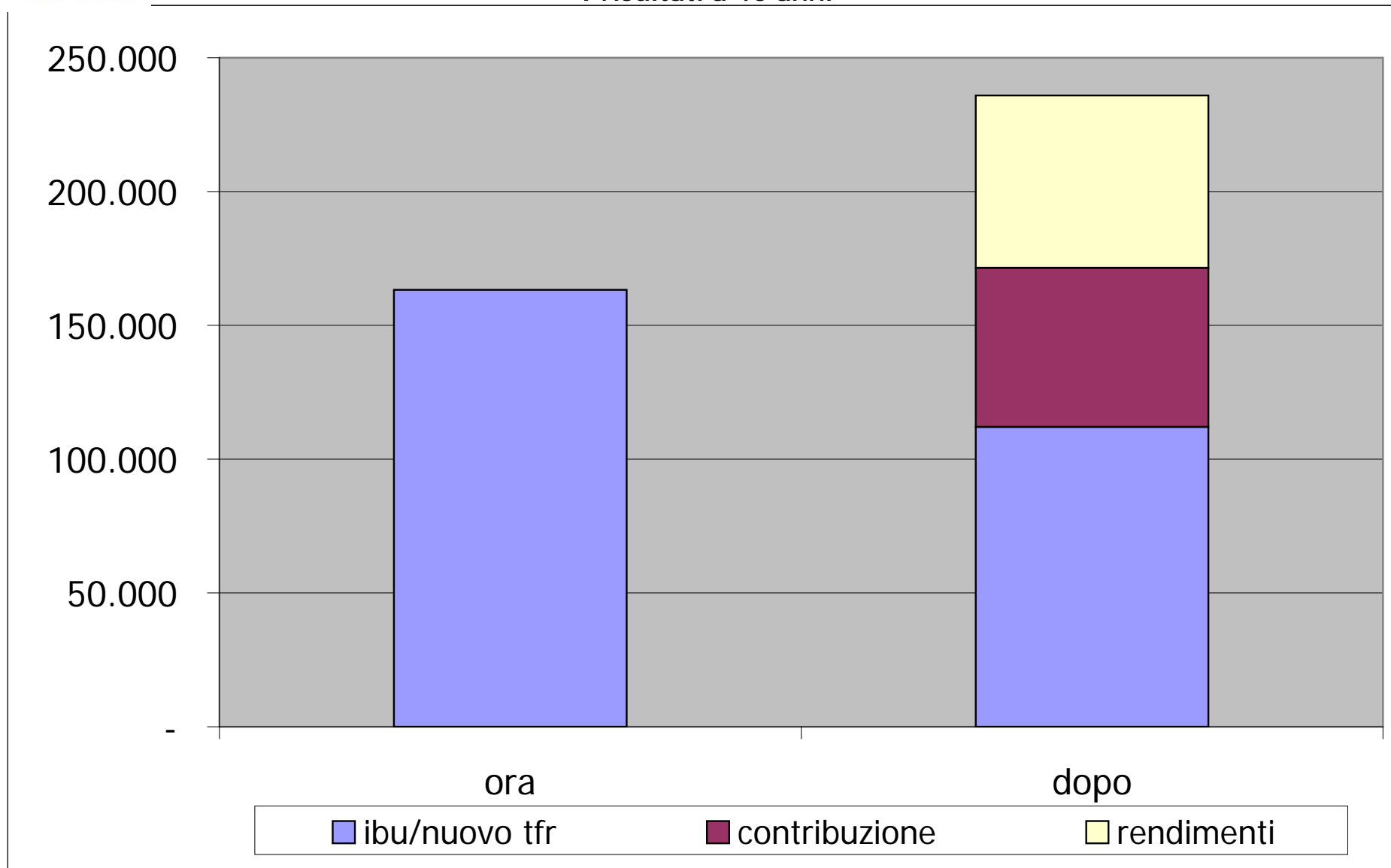
Risorse: finalità, vincoli e ipotesi di uscita dal fondo

Liquidate alla data del pensionamento		163.283	112.054	
Conto individuale presso Espero			123.813	
Le prestazioni	Ipotesi A	Capitale	50%	61.906
		Rendita	50%	61.906
	Ipotesi B	Capitale	33%	40.858
		Rendita	67%	82.955
	Ipotesi C	Capitale	0%	-
		Rendita	100%	123.813



Direttore SGA - Età 31 - Anni servizio 6 - Altri servizi 0

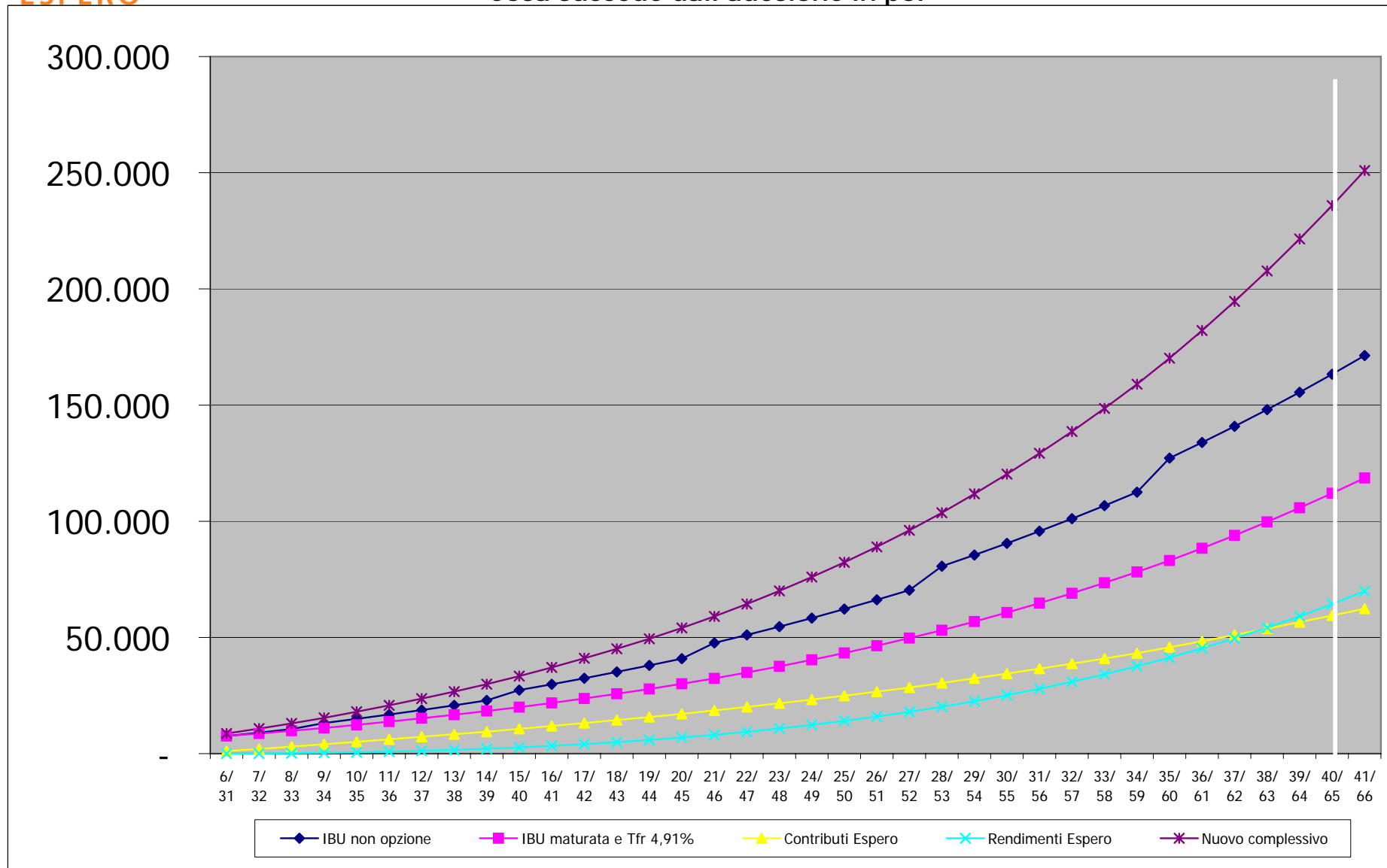
I risultati a 40 anni





Direttore SGA - Età 31 - Anni servizio 6 - Altri servizi 0

Cosa succede dall'adesione in poi



Dati di ingresso 21/11/2004

Qualifica Direttore SGA
Servizio effettivo 11
Ulteriori servizi x IBU 0

Situazione pensionistica al 31.12.1995

Servizio effettivo 2
Altri servizi 0
Totale servizi 2
Sistema di calcolo della pensione Inpdap Misto
con 2 anni di retributivo

Informazioni retributive alla data di opzione 21/11/2004

Retribuzione utile annua 23.399

Riferimenti per il calcolo della "nuova liquidazione" Inpdap	Ibu maturata	17.159	
	Quota Tfr	1.149	4,91%

Espero	Contribuzione a carico del lavoratore	234	1,00%
	Costo effettivo a carico lavoratore	147	0,63%
	Contribuzione complessiva a regime	1.217	5,20%

segue

Vittorino Delli Cicchi

Situazione alla maturazione di 40 anni

01/09/2033

	Non adesione	Adesione
IBU secondo norme vigenti	145.362	
IBU maturata data opzione + Tfr 4,91%		105.956
Conto individuale presso Espero	Contributi	48.799
	Rendimenti	44.270
Totale complessivo	145.362	199.025
Costo aggiuntivo lavoratore	-	9.764
Vantaggio economico reale		43.899

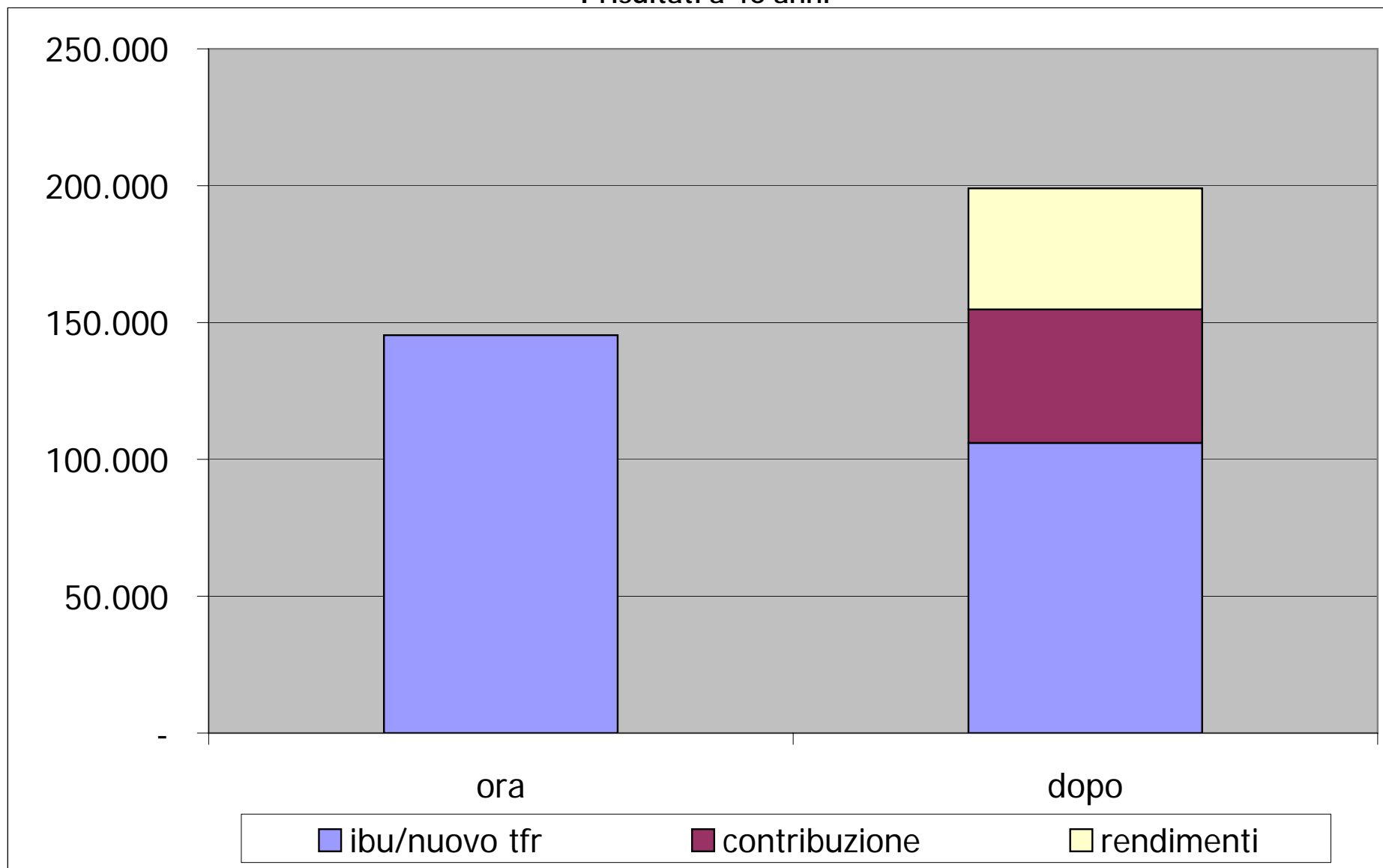
Risorse: finalità, vincoli e ipotesi di uscita dal fondo

Liquidate alla data del pensionamento		145.362	105.956	
Conto individuale presso Espero			93.069	
Le prestazioni	Ipotesi A	Capitale	50%	46.534
		Rendita	50%	46.534
	Ipotesi B	Capitale	33%	30.713
		Rendita	67%	62.356
	Ipotesi C	Capitale	0%	-
		Rendita	100%	93.069



Direttore SGA - Età 36 - Anni servizio 11 - Altri servizi 0

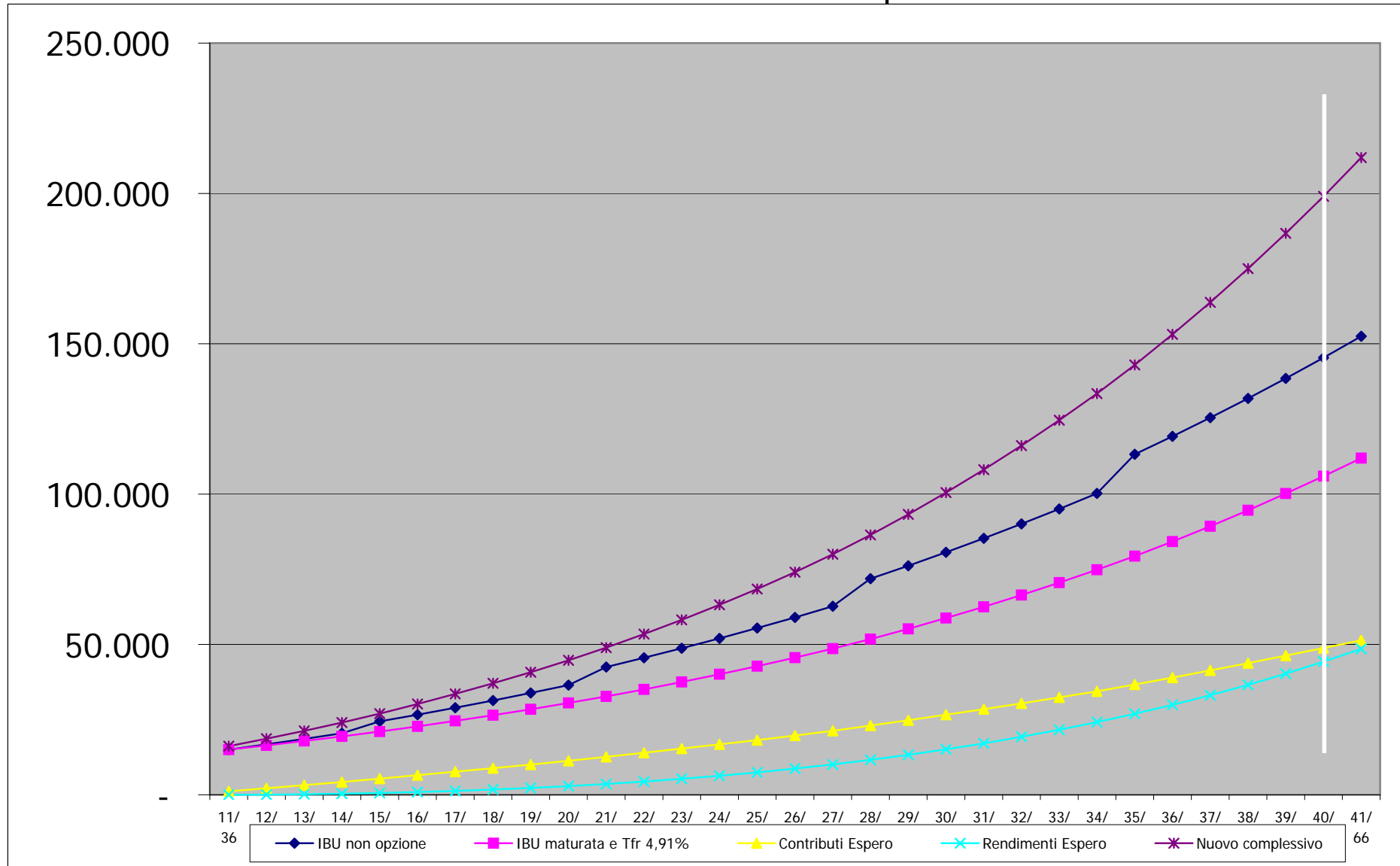
I risultati a 40 anni





Direttore SGA - Età 36 - Anni servizio 11 - Altri servizi 0

Cosa succede dall'adesione in poi



Dati di ingresso 21/11/2004

Qualifica Direttore SGA
Servizio effettivo 16
Ulteriori servizi x IBU 0

Situazione pensionistica al 31.12.1995

Servizio effettivo 7
Altri servizi 0
Totale servizi 7
Sistema di calcolo della pensione Inpdap Misto
con 7 anni di retributivo

Informazioni retributive alla data di opzione 21/11/2004

Retribuzione utile annua 25.600

Riferimenti per il calcolo della "nuova liquidazione" Inpdap	Ibu maturata	27.307	
	Quota Tfr	1.257	4,91%

Espero	Contribuzione a carico del lavoratore	256	1,00%
	Costo effettivo a carico lavoratore	160	0,63%
	Contribuzione complessiva a regime	1.331	5,20%

segue

Vittorino Delli Cicchi

Situazione alla maturazione di 40 anni

01/09/2028

	Non adesione	Adesione
IBU secondo norme vigenti	129.445	
IBU maturata data opzione + Tfr 4,91%		101.124
Conto individuale presso Espero	Contributi	39.065
	Rendimenti	28.850
Totale complessivo	129.445	169.040
Costo aggiuntivo lavoratore	-	7.626
Vantaggio economico reale		31.969

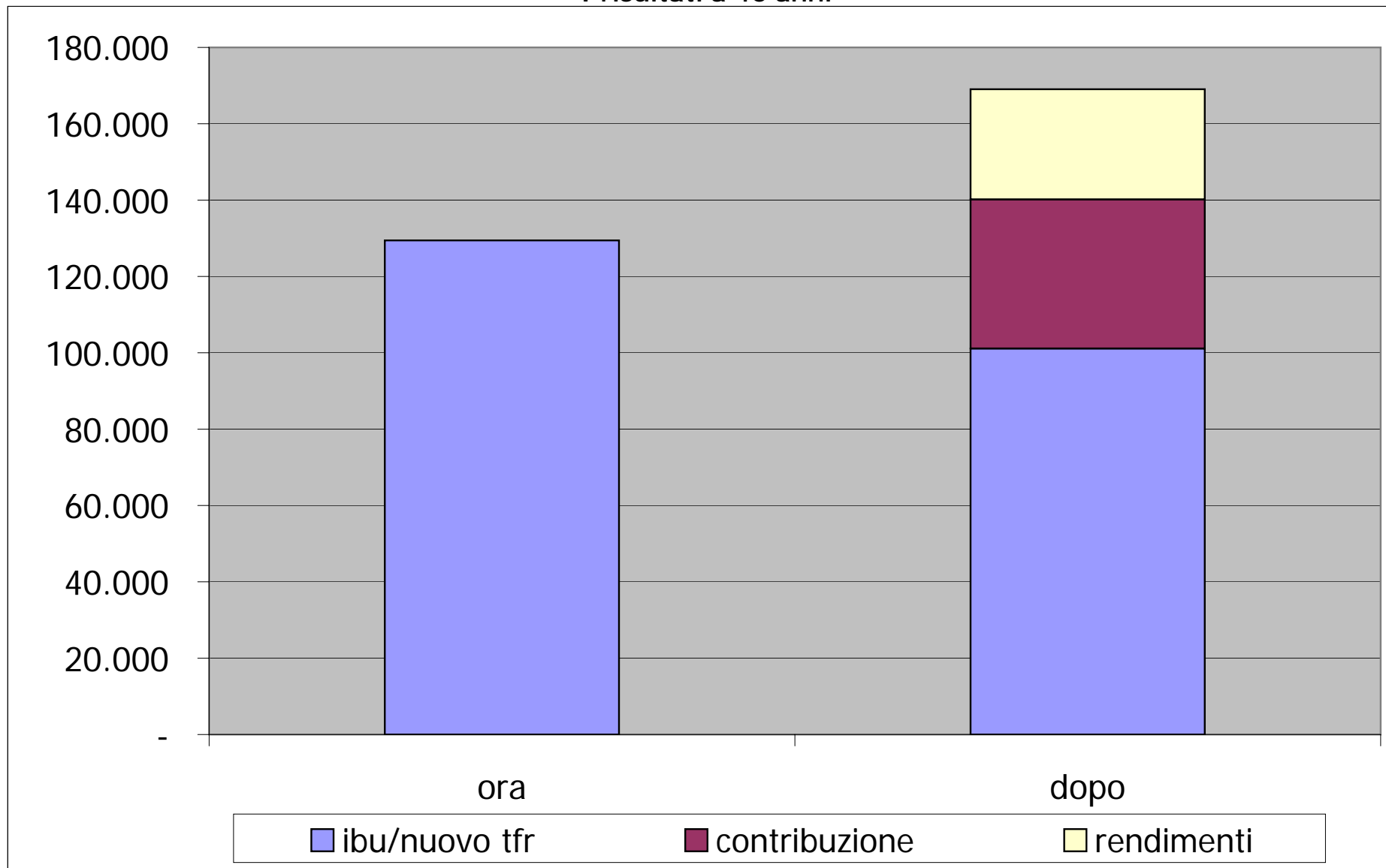
Risorse: finalità, vincoli e ipotesi di uscita dal fondo

Liquidate alla data del pensionamento		129.445	101.124	
Conto individuale presso Espero			67.915	
Le prestazioni	Ipotesi A	Capitale	50%	33.958
		Rendita	50%	33.958
	Ipotesi B	Capitale	33%	22.412
		Rendita	67%	45.503
	Ipotesi C	Capitale	0%	-
		Rendita	100%	67.915



Direttore SGA - Età 41 - Anni servizio 16 - Altri servizi 0

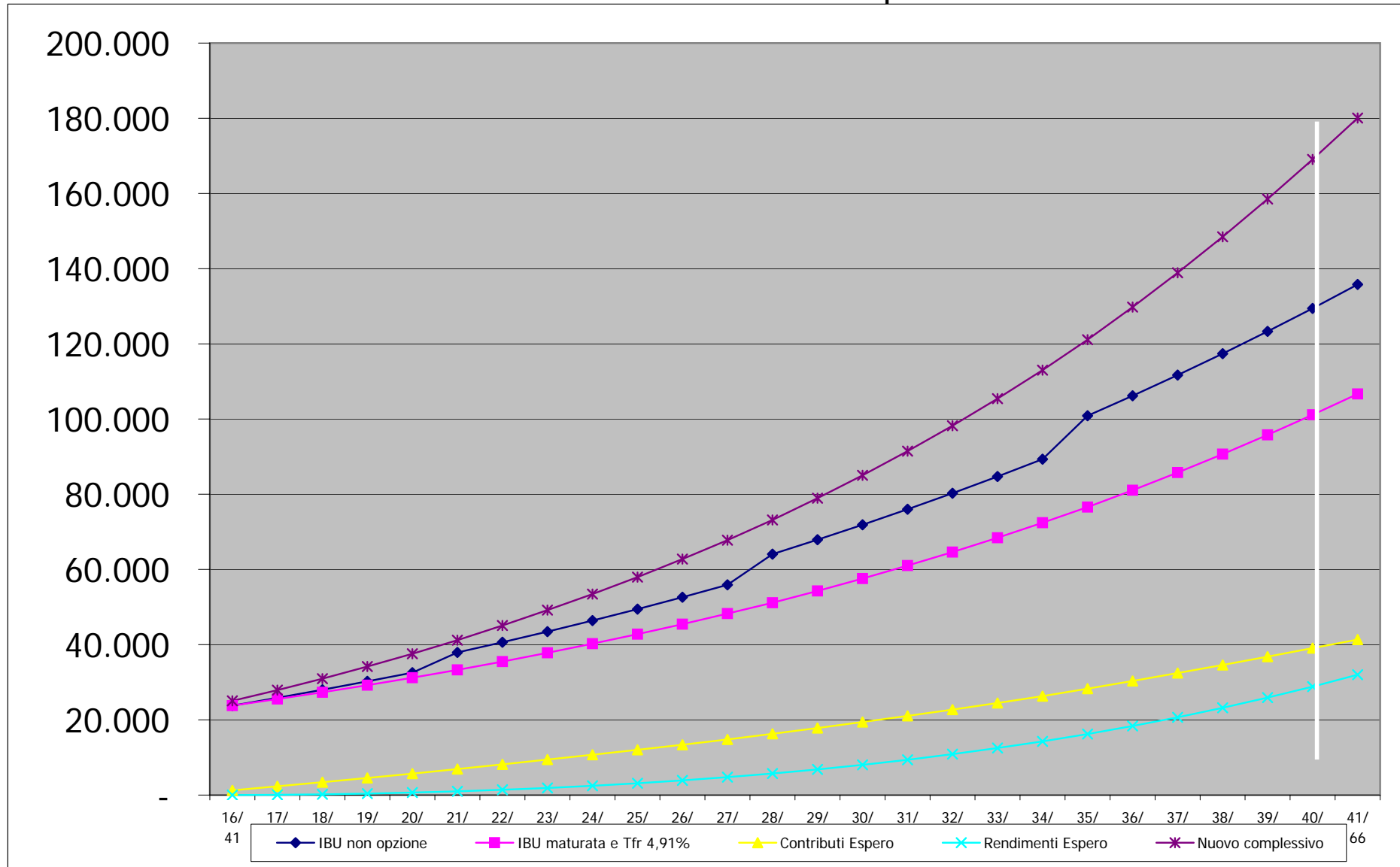
I risultati a 40 anni





Direttore SGA - Età 41 - Anni servizio 16 - Altri servizi 0

Cosa succede dall'adesione in poi



Dati di ingresso 21/11/2004

Qualifica Direttore SGA
Servizio effettivo 20
Ulteriori servizi x IBU 0

Situazione pensionistica al 31.12.1995

Servizio effettivo 11
Altri servizi 0
Totale servizi 11
Sistema di calcolo della pensione Inpdap Misto
con 11 anni di retributivo

Informazioni retributive alla data di opzione 21/11/2004

Retribuzione utile annua 25.600

Riferimenti per il calcolo della "nuova liquidazione" Inpdap	Ibu maturata	34.134	
	Quota Tfr	1.257	4,91%

Espero	Contribuzione a carico del lavoratore	256	1,00%
	Costo effettivo a carico lavoratore	160	0,63%
	Contribuzione complessiva a regime	1.331	5,20%

segue

Vittorino Delli Cicchi

Situazione alla maturazione di 40 anni

01/09/2024

	Non adesione	Adesione
IBU secondo norme vigenti	118.002	
IBU maturata data opzione + Tfr 4,91%		94.029
Conto individuale presso Espero	Contributi	- 31.802
	Rendimenti	- 19.304
Totale complessivo	118.002	145.135
Costo aggiuntivo lavoratore	-	6.076
Vantaggio economico reale		21.057

Risorse: finalità, vincoli e ipotesi di uscita dal fondo

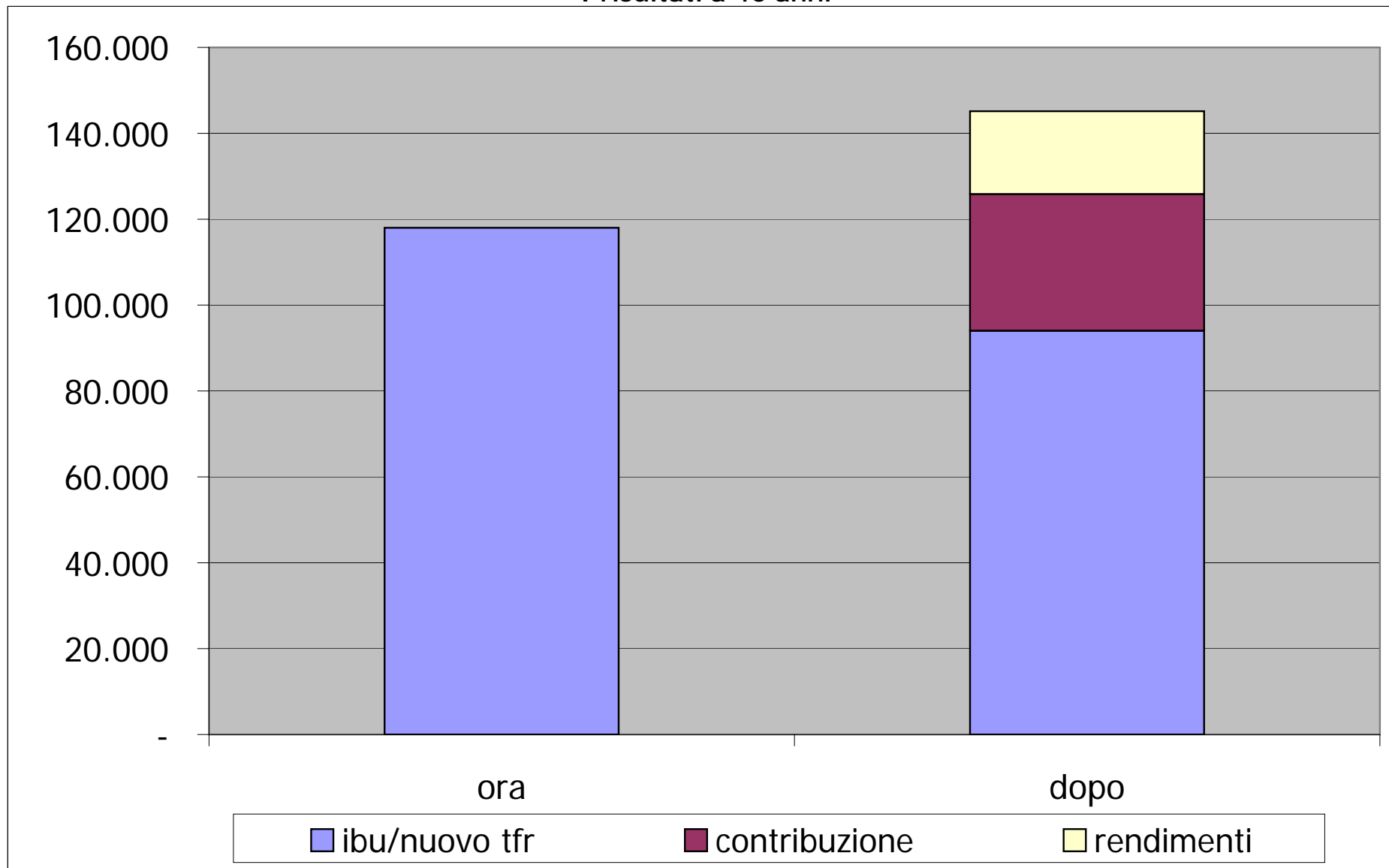
Liquidate alla data del pensionamento		118.002	94.029	
Conto individuale presso Espero			51.106	
Le prestazioni	Ipotesi A	Capitale	50%	25.553
		Rendita	50%	25.553
	Ipotesi B	Capitale	33%	16.865
		Rendita	67%	34.241
	Ipotesi C	Capitale	0%	-
		Rendita	100%	51.106

Vittorino Delli Cicchi



Direttore SGA - Età 45 - Anni servizio 20 - Altri servizi 0

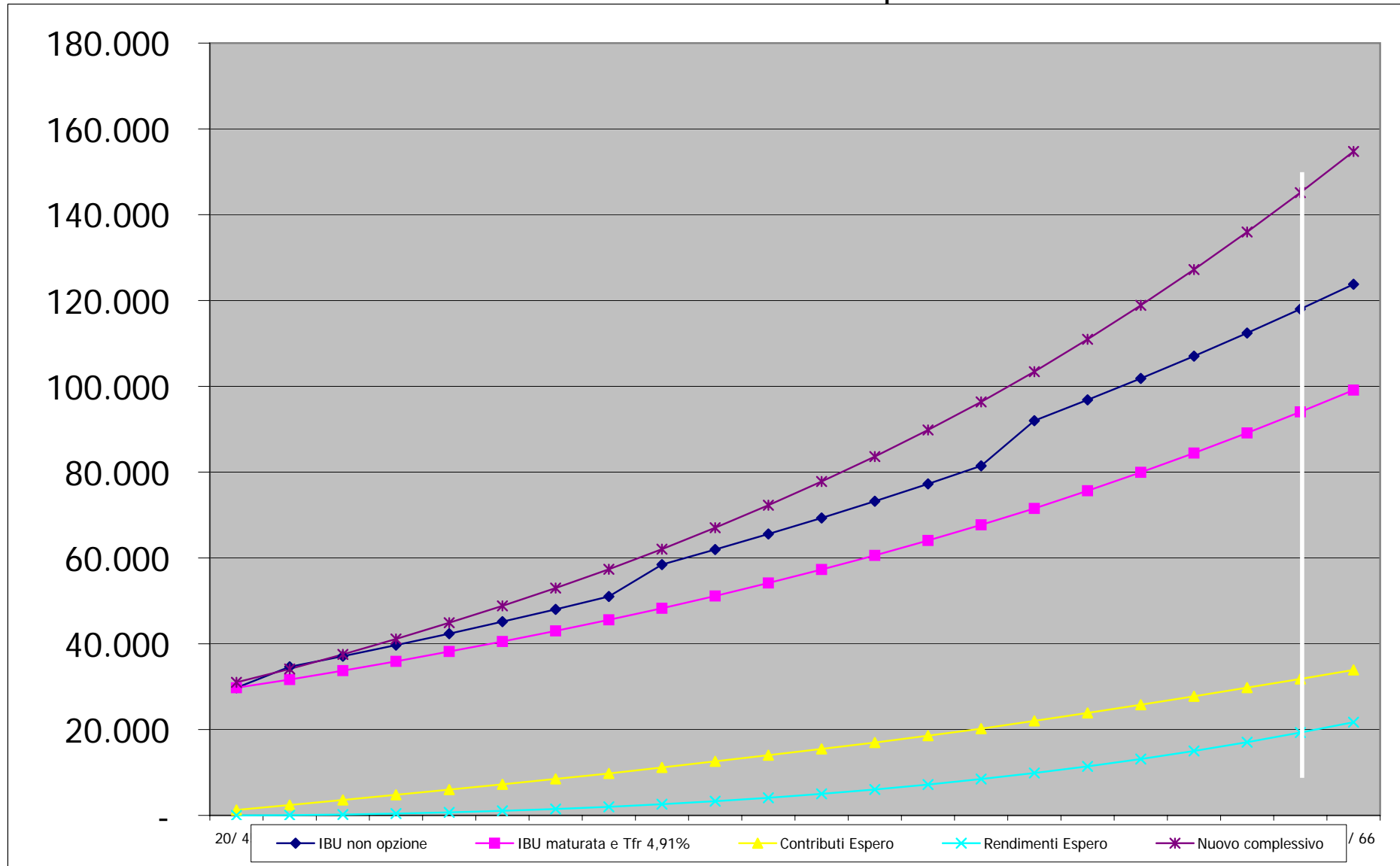
I risultati a 40 anni





Direttore SGA - Età 45 - Anni servizio 20 - Altri servizi 0

Cosa succede dall'adesione in poi



Dati di ingresso 21/11/2004

Qualifica Direttore SGA
Servizio effettivo 21
Ulteriori servizi x IBU 0

Situazione pensionistica al 31.12.1995

Servizio effettivo 12
Altri servizi 0
Totale servizi 12
Sistema di calcolo della pensione Inpdap Misto
con 12 anni di retributivo

Informazioni retributive alla data di opzione 21/11/2004

Retribuzione utile annua 27.955

Riferimenti per il calcolo della "nuova liquidazione" Inpdap	Ibu maturata	39.137	
	Quota Tfr	1.373	4,91%

Espero	Contribuzione a carico del lavoratore	280	1,00%
	Costo effettivo a carico lavoratore	175	0,63%
	Contribuzione complessiva a regime	1.454	5,20%

segue

Vittorino Delli Cicchi

Situazione alla maturazione di 40 anni

01/09/2023

	Non adesione	Adesione
IBU secondo norme vigenti	115.307	
IBU maturata data opzione + Tfr 4,91%		97.107
Conto individuale presso Espero	Contributi	30.108
	Rendimenti	17.347
Totale complessivo	115.307	144.562
Costo aggiuntivo lavoratore	-	5.705
Vantaggio economico reale		23.550

Risorse: finalità, vincoli e ipotesi di uscita dal fondo

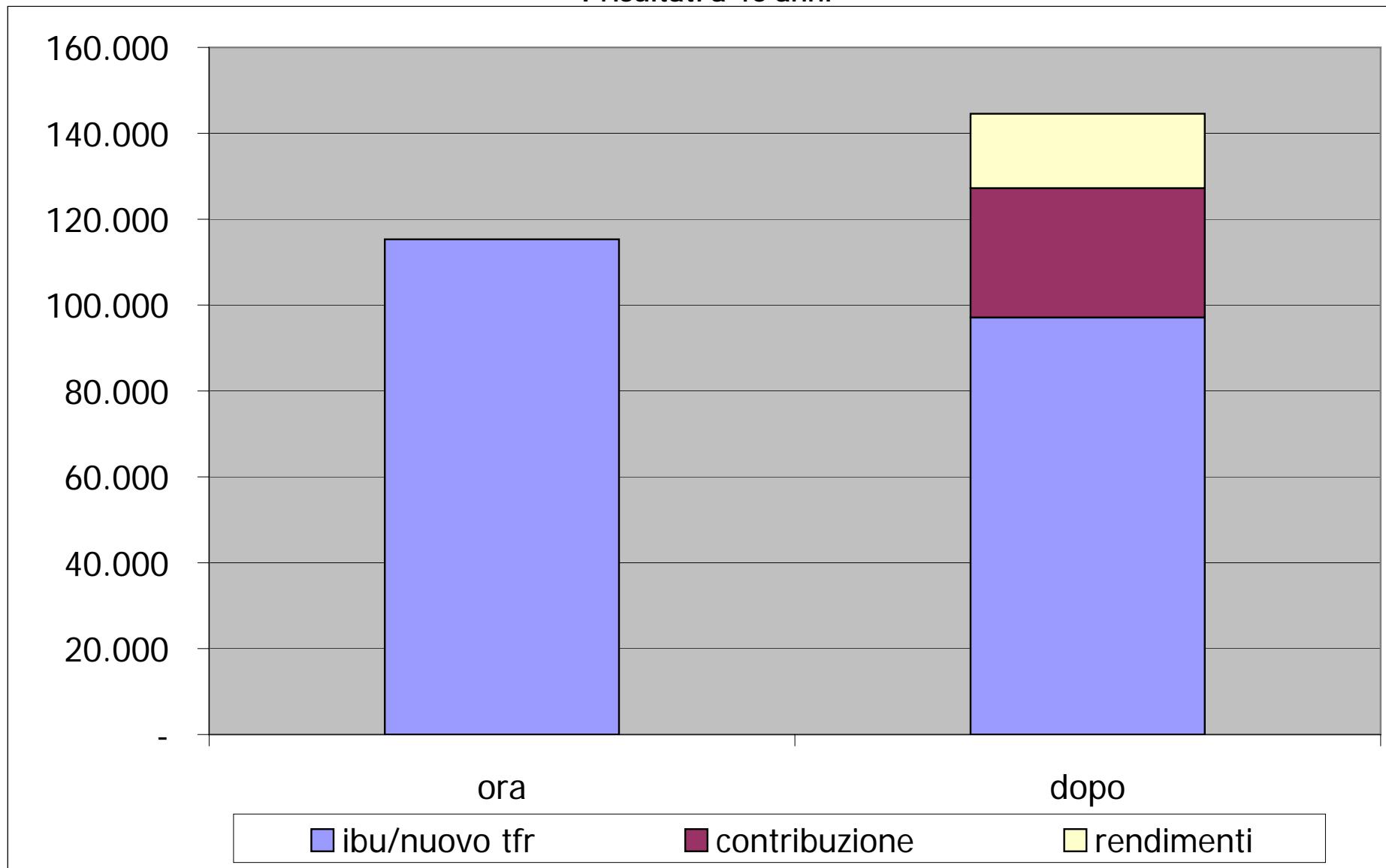
Liquidate alla data del pensionamento		115.307	97.107	
Conto individuale presso Espero			47.455	
Le prestazioni	Ipotesi A	Capitale	50%	23.727
		Rendita	50%	23.727
	Ipotesi B	Capitale	33%	15.660
		Rendita	67%	31.795
	Ipotesi C	Capitale	0%	-
		Rendita	100%	47.455

Vittorino Delli Cicchi



Direttore SGA - Età 46 - Anni servizio 21 - Altri servizi 0

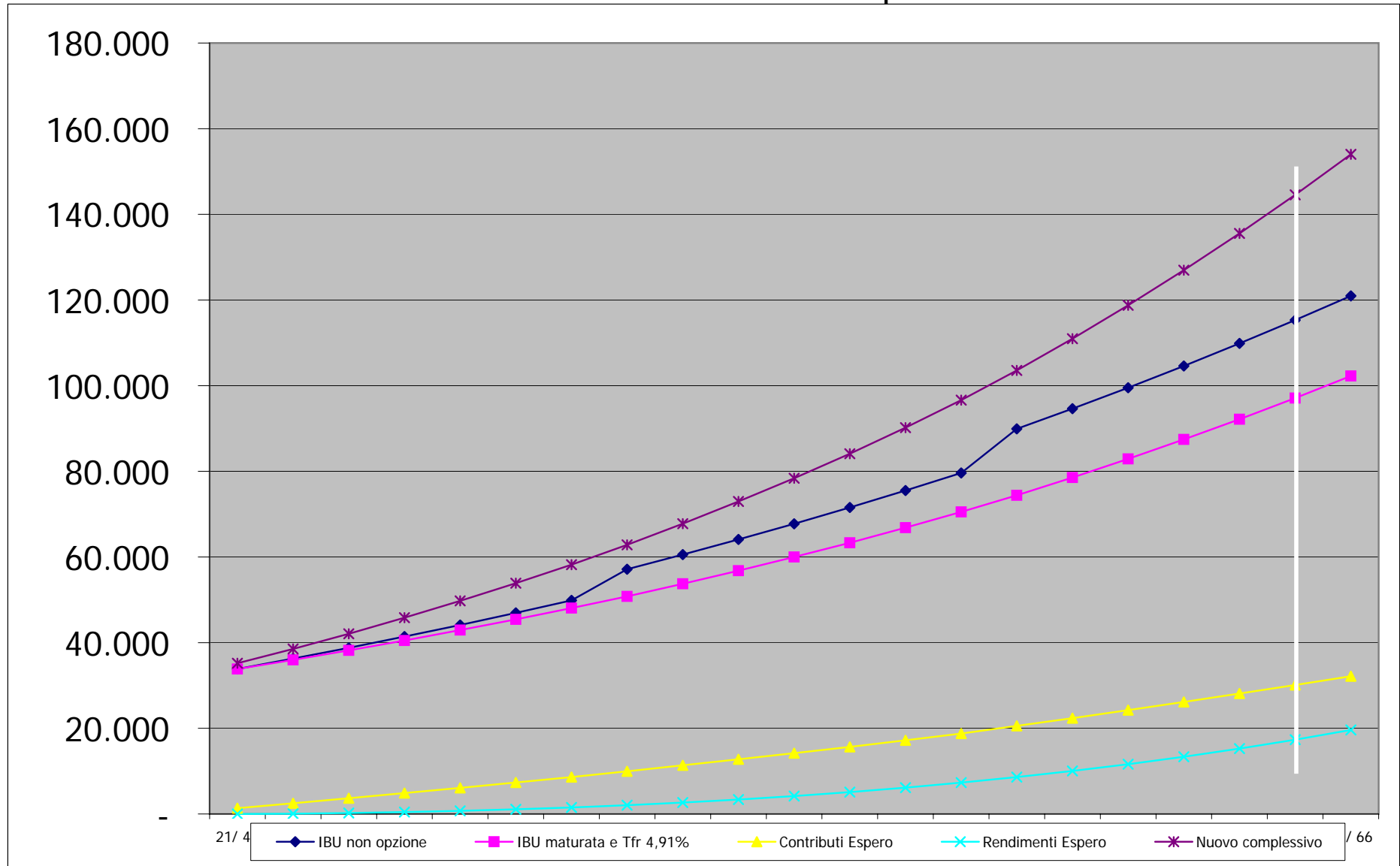
I risultati a 40 anni





Direttore SGA - Età 46 - Anni servizio 21 - Altri servizi 0

Cosa succede dall'adesione in poi



Dati di ingresso

21/11/2004

Qualifica

Direttore SGA

Servizio effettivo

26

Ulteriori servizi x IBU

0

Situazione pensionistica al 31.12.1995

Servizio effettivo

17

Altri servizi

0

Totale servizi

17

Sistema di calcolo della pensione Inpdap

Misto

con 17 anni di retributivo

Informazioni retributive alla data di opzione

21/11/2004

Retribuzione utile annua

27.955

Riferimenti per il calcolo della
"nuova liquidazione" Inpdap

Ibu maturata

48.455

Quota Tfr

1.373

4,91%

Espero

Contribuzione a carico del lavoratore

280

1,00%

Costo effettivo a carico lavoratore

175

0,63%

Contribuzione complessiva a regime

1.454

5,20%

segue

Vittorino Delli Cicchi

Situazione alla maturazione di 40 anni

01/09/2018

	Non adesione	Adesione
IBU secondo norme vigenti	102.751	
IBU maturata data opzione + Tfr 4,91%		88.143
Conto individuale presso Espero		
Contributi	-	21.712
Rendimenti	-	9.056
Totale complessivo	102.751	118.912
Costo aggiuntivo lavoratore	-	3.971
Vantaggio economico reale		12.190

Risorse: finalità, vincoli e ipotesi di uscita dal fondo

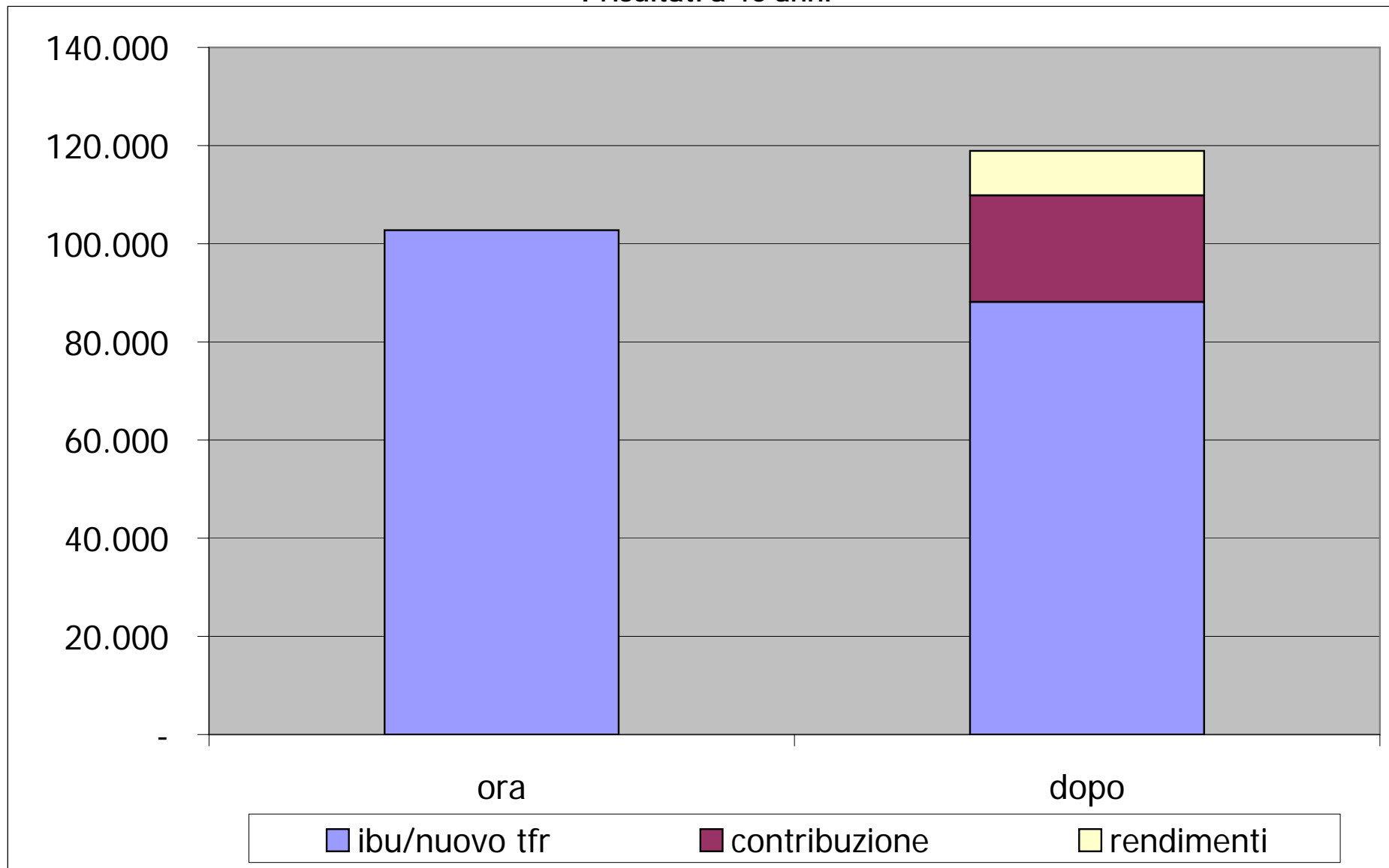
Liquidate alla data del pensionamento	102.751	88.143	
Conto individuale presso Espero		30.769	
Le prestazioni	Ipotesi A	Capitale 50%	15.384
		Rendita 50%	15.384
	Ipotesi B	Capitale 33%	10.154
		Rendita 67%	20.615
	Ipotesi C	Capitale 0%	-
		Rendita 100%	30.769

Vittorino Delli Cicchi



Direttore SGA - Età 51 - Anni servizio 26 - Altri servizi 0

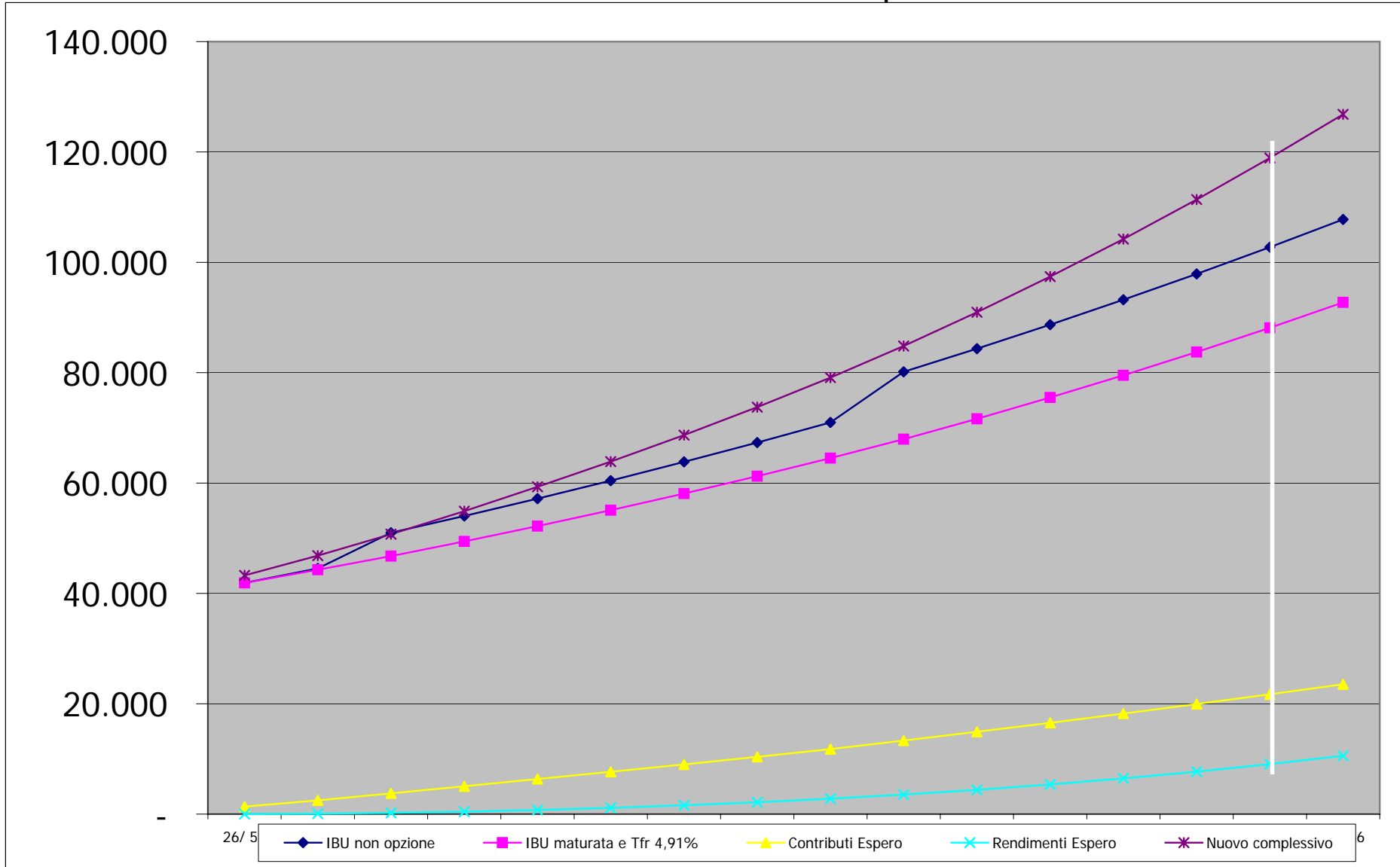
I risultati a 40 anni





Direttore SGA - Età 51 - Anni servizio 26 - Altri servizi 0

Cosa succede dall'adesione in poi



Dati di ingresso 21/11/2004

Qualifica Direttore SGA
Servizio effettivo 31
Ulteriori servizi x IBU 0

Situazione pensionistica al 31.12.1995

Servizio effettivo 22
Altri servizi 0
Totale servizi 22
Sistema di calcolo della pensione Inpdap Sistema retributivo

Informazioni retributive alla data di opzione 21/11/2004

Retribuzione utile annua 30.374

Riferimenti per il calcolo della "nuova liquidazione" Inpdap	Ibu maturata	62.773	
	Quota Tfr	1.491	4,91%

Espero	Contribuzione a carico del lavoratore	304	1,00%
	Costo effettivo a carico lavoratore	190	0,63%
	Contribuzione complessiva a regime	1.579	5,20%

segue

Vittorino Delli Cicchi

Situazione alla maturazione di 40 anni

01/09/2013

	Non adesione	Adesione
IBU secondo norme vigenti	91.599	
IBU maturata data opzione + Tfr 4,91%		84.627
Conto individuale presso Espero	Contributi	14.021
	Rendimenti	3.743
Totale complessivo	91.599	102.391
Costo aggiuntivo lavoratore	-	2.445
Vantaggio economico reale		8.347

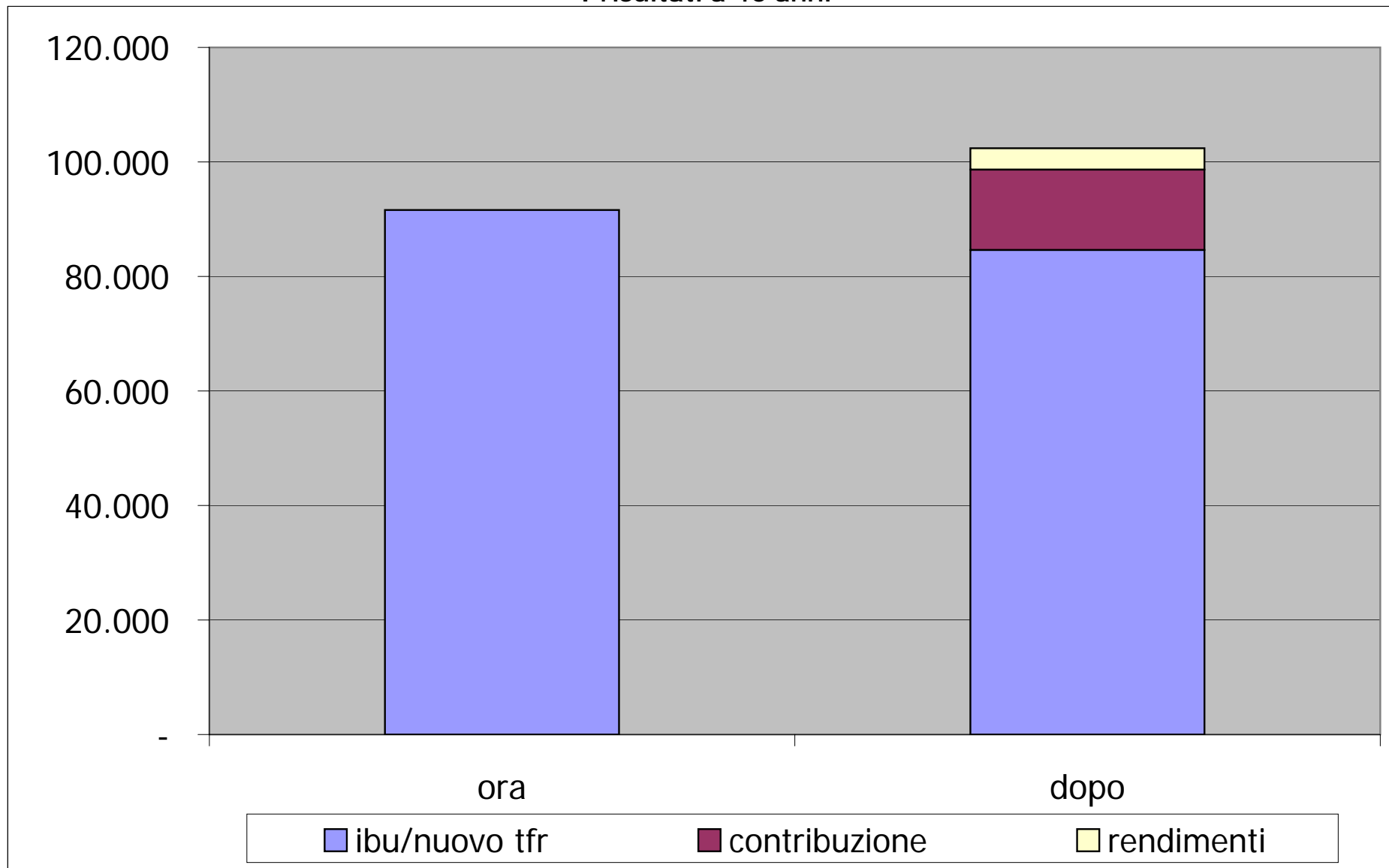
Risorse: finalità, vincoli e ipotesi di uscita dal fondo

Liquidate alla data del pensionamento		91.599	84.627	
Conto individuale presso Espero			17.764	
Le prestazioni	Ipotesi A	Capitale	50%	8.882
		Rendita	50%	8.882
	Ipotesi B	Capitale	33%	5.862
		Rendita	67%	11.902
	Ipotesi C	Capitale	0%	-
		Rendita	100%	17.764



Direttore SGA - Età 56 - Anni servizio 31 - Altri servizi 0

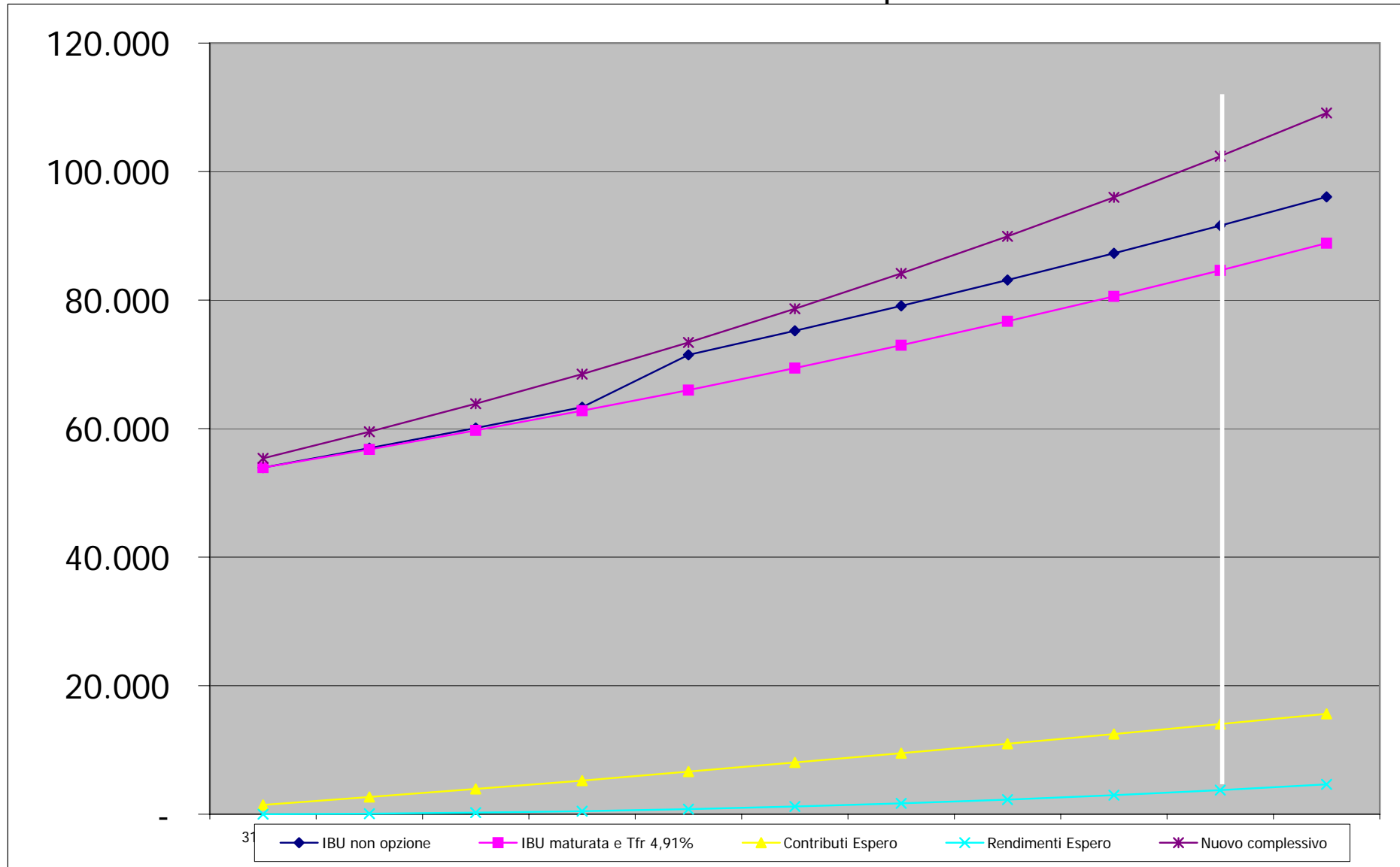
I risultati a 40 anni





Direttore SGA - Età 56 - Anni servizio 31 - Altri servizi 0

Cosa succede dall'adesione in poi



Dati di ingresso 21/11/2004

Qualifica Direttore SGA
Servizio effettivo 36
Ulteriori servizi x IBU 0

Situazione pensionistica al 31.12.1995

Servizio effettivo 27
Altri servizi 0
Totale servizi 27
Sistema di calcolo della pensione Inpdap Sistema retributivo

Informazioni retributive alla data di opzione 21/11/2004

Retribuzione utile annua 32.728

Riferimenti per il calcolo della "nuova liquidazione" Inpdap	Ibu maturata	78.546	
	Quota Tfr	1.607	4,91%

Espero	Contribuzione a carico del lavoratore	327	1,00%
	Costo effettivo a carico lavoratore	335	1,02%
	Contribuzione complessiva a regime	1.702	5,20%

segue

Vittorino Delli Cicchi

Situazione alla maturazione di 40 anni

01/09/2008

	Non adesione	Adesione
IBU secondo norme vigenti	81.694	
IBU maturata data opzione + Tfr 4,91%		81.286
Conto individuale presso Espero		
Contributi	-	6.992
Rendimenti	-	849
Totale complessivo	81.694	89.126
Costo aggiuntivo lavoratore	-	1.235
Vantaggio economico reale		6.197

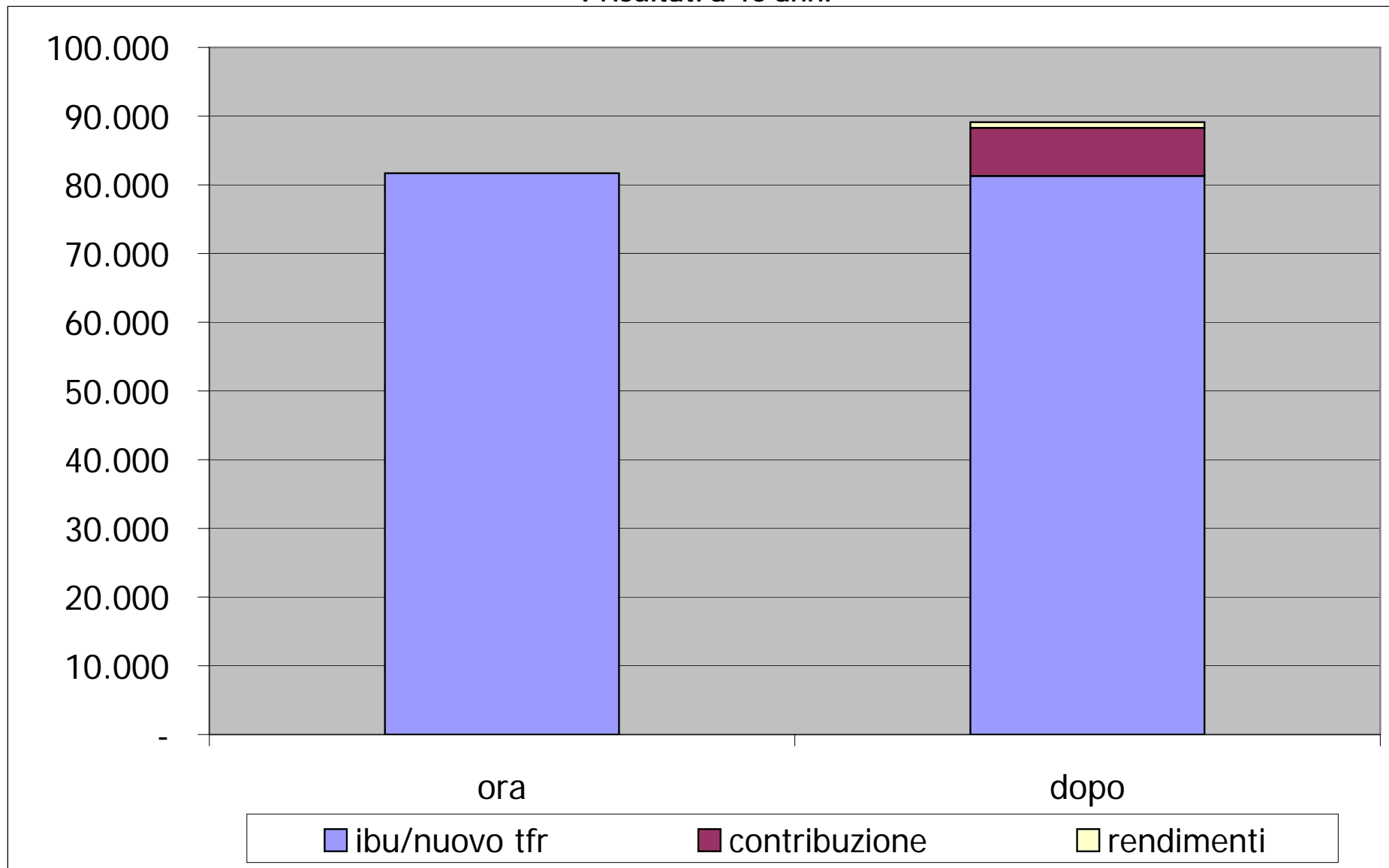
Risorse: finalità, vincoli e ipotesi di uscita dal fondo

Liquidate alla data del pensionamento		81.694	81.286	
Conto individuale presso Espero			7.840	
Le prestazioni	Ipotesi A	Capitale	50%	3.920
		Rendita	50%	3.920
	Ipotesi B	Capitale	33%	2.587
		Rendita	67%	5.253
	Ipotesi C	Capitale	0%	-
		Rendita	100%	7.840



Direttore SGA - Età 61 - Anni servizio 36 - Altri servizi 0

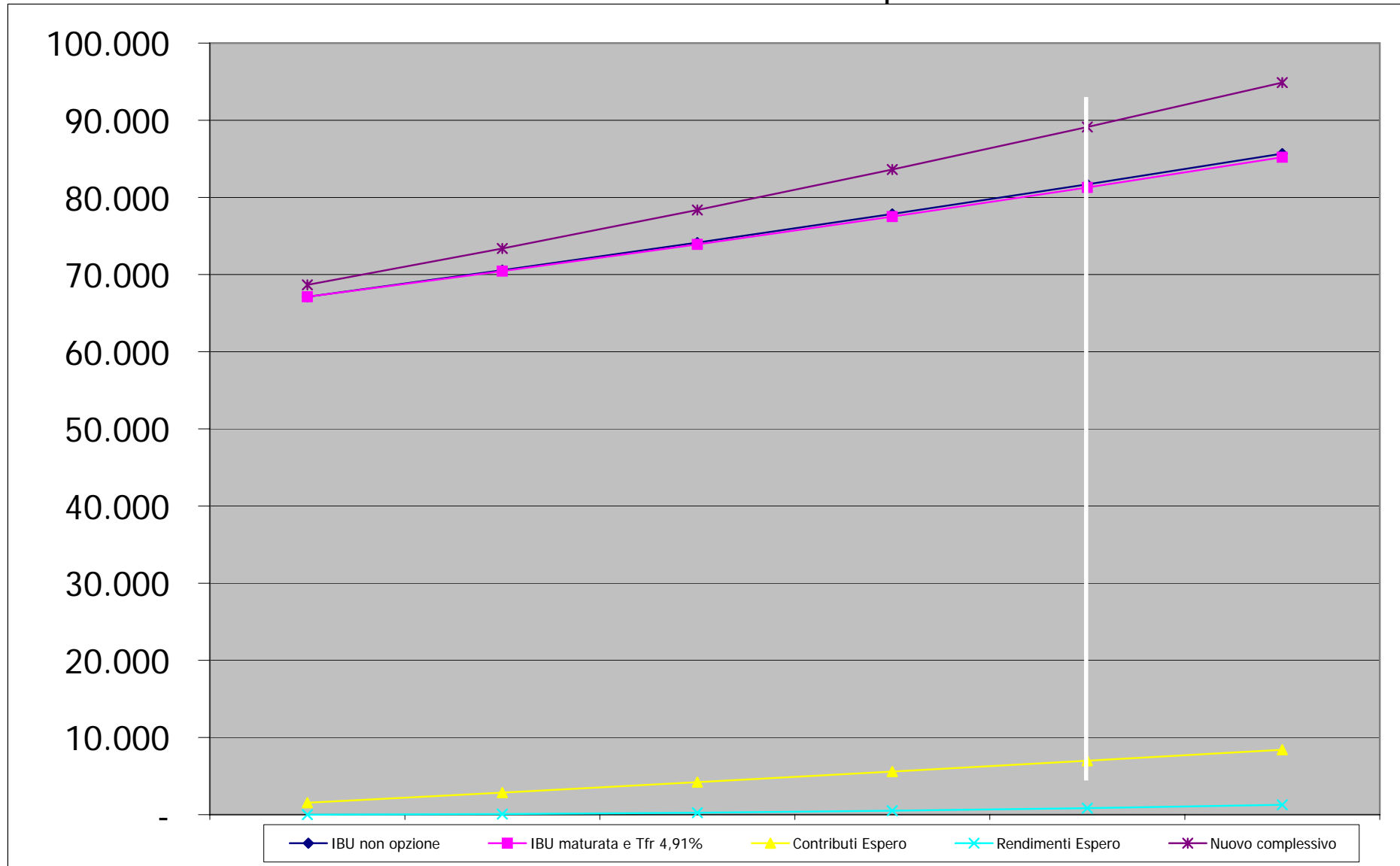
I risultati a 40 anni





Direttore SGA - Età 61 - Anni servizio 36 - Altri servizi 0

Cosa succede dall'adesione in poi





Docente elementare

Riferimenti e parametri usati nelle simulazioni

Struttura retributiva	Anni	0-I	3-II	9-III	15-IV	21-V	28-VI	35-VII
	Retribuzione		16.704	17.155	18.544	20.168	21.743	23.298

Tasso inflazione	2,40%
------------------	-------

Tasso crescita retribuzioni	2,40%
-----------------------------	-------

Rendimento TFR	3,30%
----------------	-------

Contribuzione lavoratore	1,00%
--------------------------	-------

Contribuzione Miur	1,00%
--------------------	-------

Rendimenti medi Fondo	4,30%
-----------------------	-------

Dati di ingresso	21/11/2004
-------------------------	-------------------

Qualifica	Docente elementare	
Servizio effettivo		6
Ulteriori servizi x IBU		0

Situazione pensionistica al 31.12.1995

Servizio effettivo		0
Altri servizi		0
Totale servizi		0
Sistema di calcolo della pensione Inpdap	Contributivo	

Informazioni retributive alla data di opzione	21/11/2004
------------------------------------------------------	-------------------

Retribuzione utile annua	18.584	
--------------------------	--------	--

Riferimenti per il calcolo della "nuova liquidazione" Inpdap	Ibu maturata	7.434	
	Quota Tfr	912	4,91%

Espero	Contribuzione a carico del lavoratore	186	1,00%
	Costo effettivo a carico lavoratore	131	0,70%
	Contribuzione complessiva a regime	966	5,20%

Vittorino Delli Cicchi

segue

Situazione alla maturazione di 40 anni

01/09/2038

	Non adesione	Adesione
IBU secondo norme vigenti	133.897	
IBU maturata data opzione + Tfr 4,91%		95.129
Conto individuale presso Espero	Contributi	49.812
	Rendimenti	54.663
Totale complessivo	133.897	199.604
Costo aggiuntivo lavoratore	-	10.174
Vantaggio economico reale		55.532

Risorse: finalità, vincoli e ipotesi di uscita dal fondo

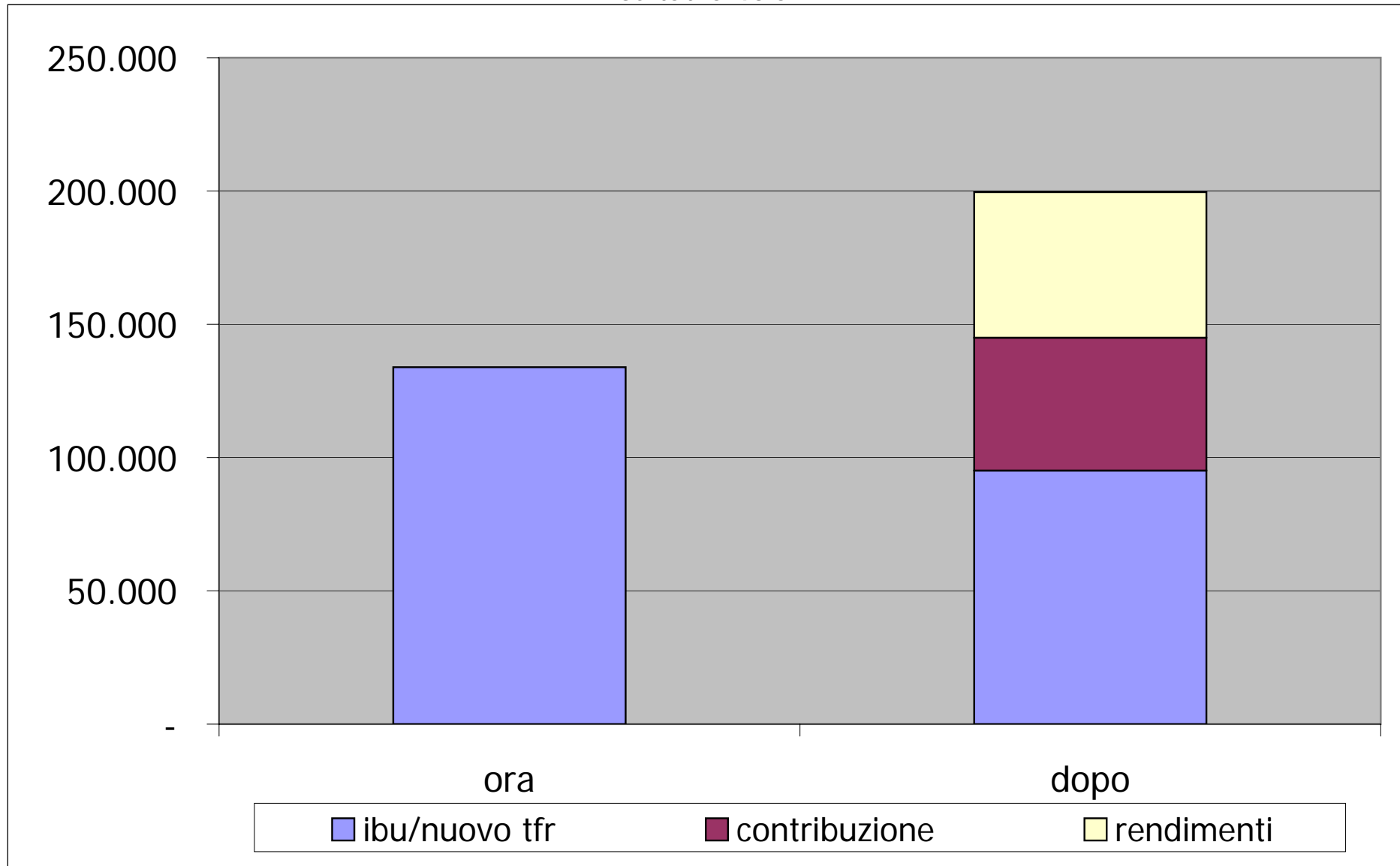
Liquidate alla data del pensionamento		133.897	95.129	
Conto individuale presso Espero			104.475	
Le prestazioni	Ipotesi A	Capitale	50%	52.237
		Rendita	50%	52.237
	Ipotesi B	Capitale	33%	34.477
		Rendita	67%	69.998
	Ipotesi C	Capitale	0%	-
		Rendita	100%	104.475

Vittorino Delli Cicchi



Docente elementare - Età 31 - Anni servizio 6 - Altri servizi 0

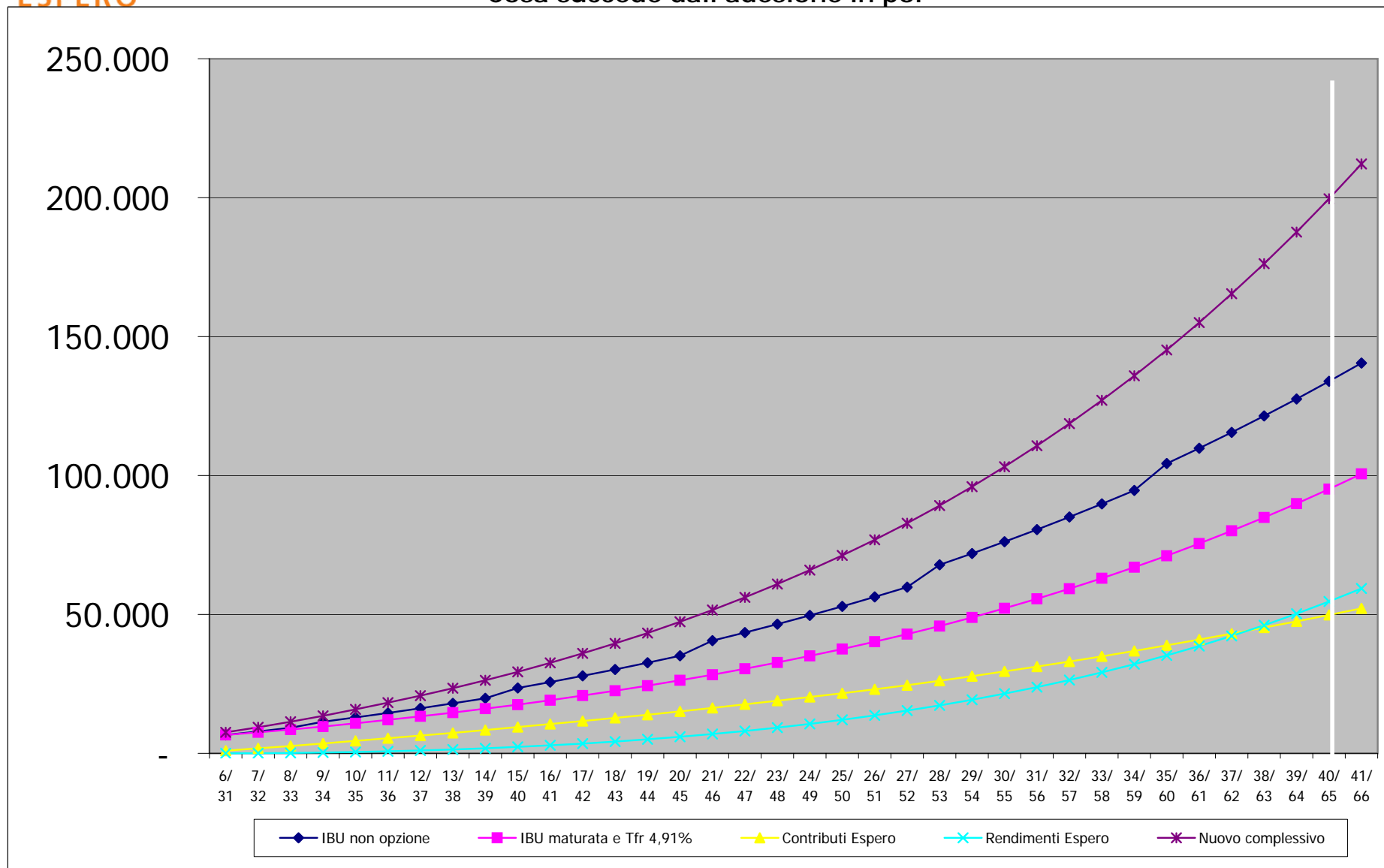
I risultati a 40 anni





Docente elementare - Età 31 - Anni servizio 6 - Altri servizi 0

Cosa succede dall'adesione in poi



Dati di ingresso

21/11/2004

Qualifica	Docente elementare
Servizio effettivo	11
Ulteriori servizi x IBU	0

Situazione pensionistica al 31.12.1995

Servizio effettivo	2
Altri servizi	0
Totale servizi	2
Sistema di calcolo della pensione Inpdap	Misto con 2 anni di retributivo

Informazioni retributive alla data di opzione

21/11/2004

Retribuzione utile annua	20.090
--------------------------	--------

Riferimenti per il calcolo della "nuova liquidazione" Inpdap	Ibu maturata	14.733	
	Quota Tfr	986	4,91%

Espero	Contribuzione a carico del lavoratore	201	1,00%
	Costo effettivo a carico lavoratore	141	0,70%
	Contribuzione complessiva a regime	1.045	5,20%

segue

Vittorino Delli Cicchi

Situazione alla maturazione di 40 anni

01/09/2033

	Non adesione	Adesione
IBU secondo norme vigenti	119.246	
IBU maturata data opzione + Tfr 4,91%		90.032
Conto individuale presso Espero	Contributi	40.783
	Rendimenti	37.432
Totale complessivo	119.246	168.247
Costo aggiuntivo lavoratore	-	8.097
Vantaggio economico reale		40.903

Risorse: finalità, vincoli e ipotesi di uscita dal fondo

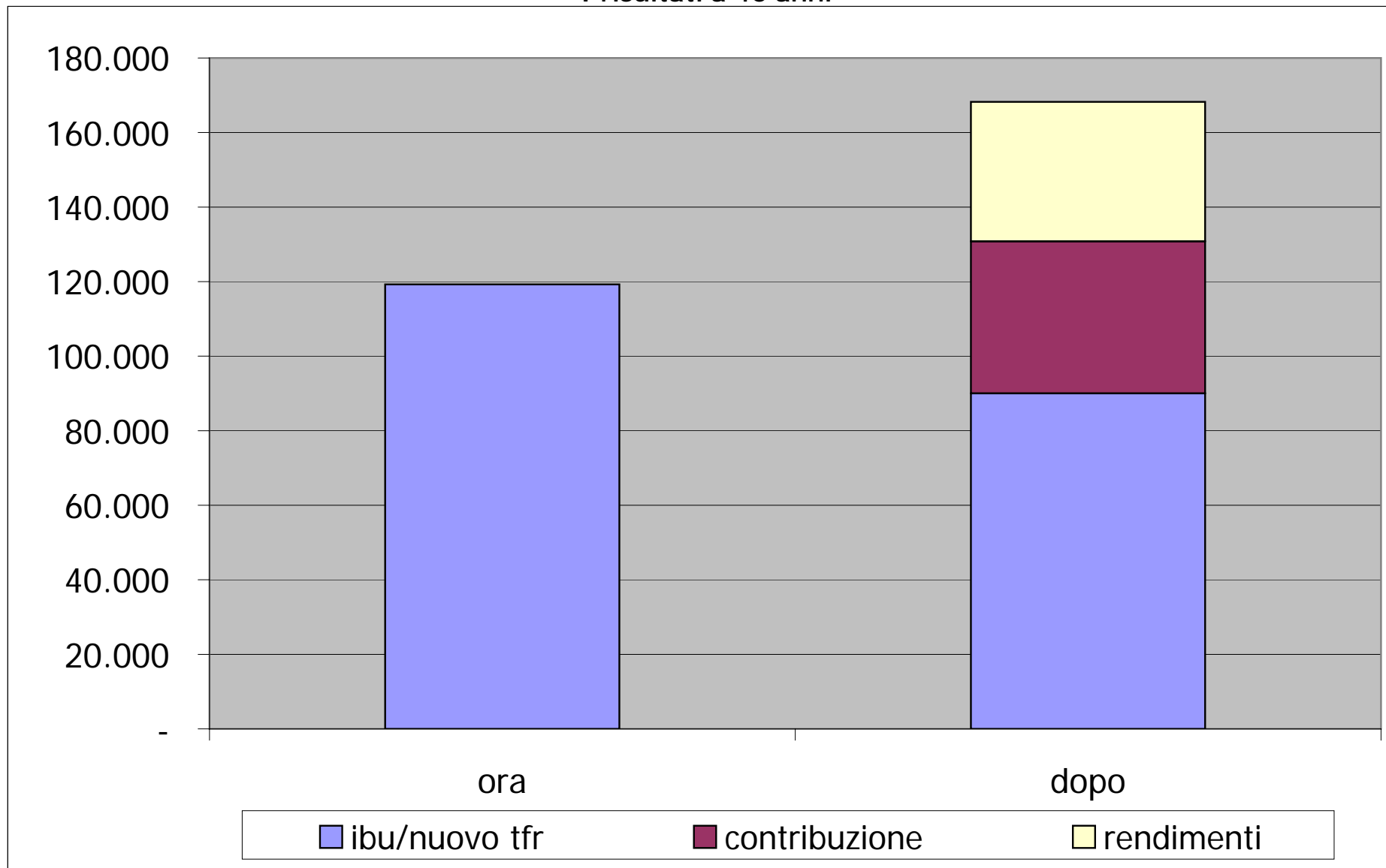
Liquidate alla data del pensionamento		119.246	90.032	
Conto individuale presso Espero			78.215	
Le prestazioni	Ipotesi A	Capitale	50%	39.107
		Rendita	50%	39.107
	Ipotesi B	Capitale	33%	25.811
		Rendita	67%	52.404
	Ipotesi C	Capitale	0%	-
		Rendita	100%	78.215

Vittorino Delli Cicchi



Docente elementare - Età 36 - Anni servizio 11 - Altri servizi 0

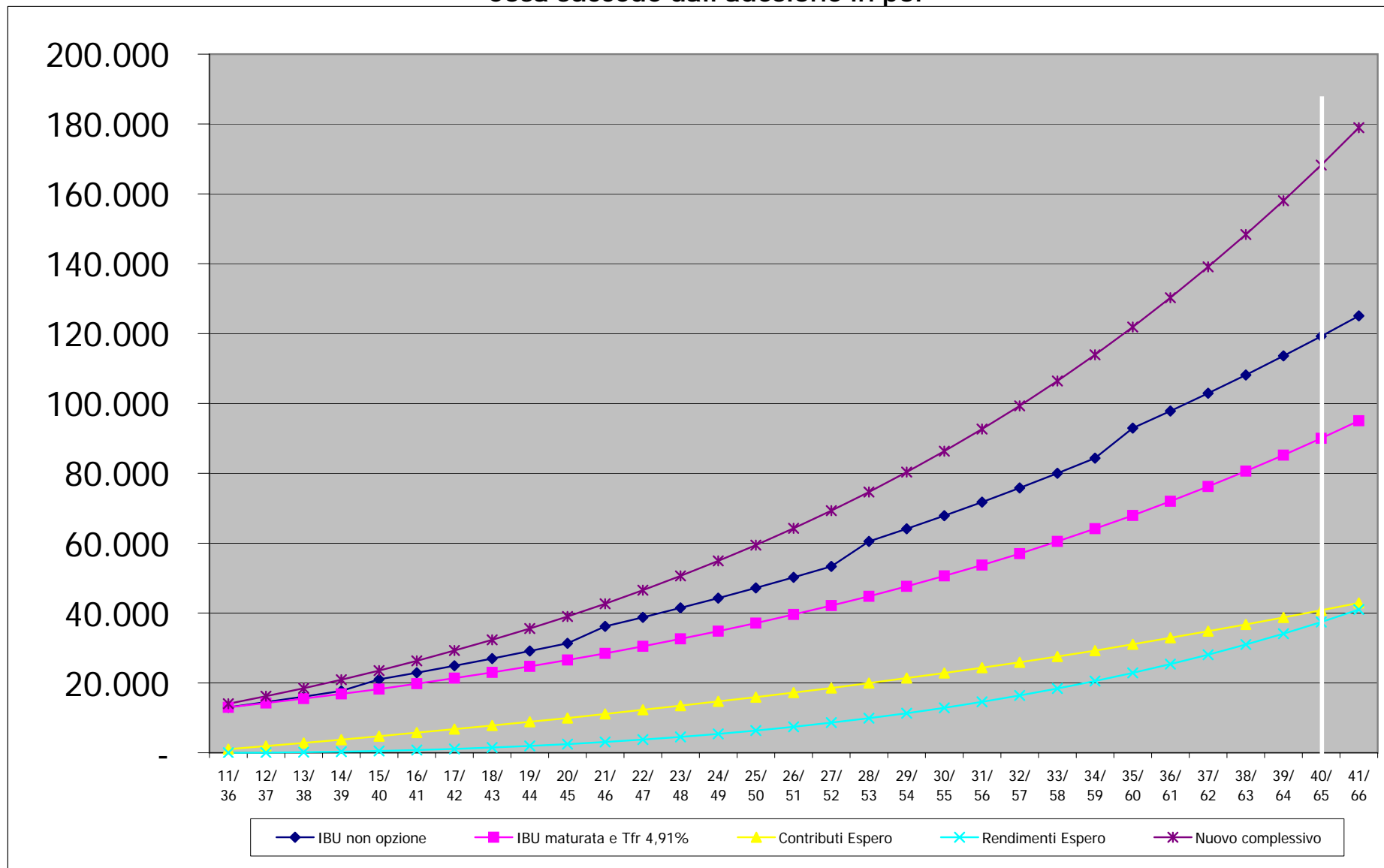
I risultati a 40 anni





Docente elementare - Età 36 - Anni servizio 11 - Altri servizi 0

Cosa succede dall'adesione in poi



Dati di ingresso

21/11/2004

Qualifica	Docente elementare
Servizio effettivo	16
Ulteriori servizi x IBU	0

Situazione pensionistica al 31.12.1995

Servizio effettivo	7
Altri servizi	0
Totale servizi	7
Sistema di calcolo della pensione Inpdap	Misto con 7 anni di retributivo

Informazioni retributive alla data di opzione

21/11/2004

Retribuzione utile annua	21.848
--------------------------	--------

Riferimenti per il calcolo della "nuova liquidazione" Inpdap	Ibu maturata	23.305	
	Quota Tfr	1.073	4,91%

Espero	Contribuzione a carico del lavoratore	218	1,00%
	Costo effettivo a carico lavoratore	150	0,69%
	Contribuzione complessiva a regime	1.136	5,20%

segue

Vittorino Delli Cicchi

Situazione alla maturazione di 40 anni

01/09/2028

	Non adesione	Adesione
IBU secondo norme vigenti	106.234	
IBU maturata data opzione + Tfr 4,91%		85.891
Conto individuale presso Espero	Contributi	- 32.541
	Rendimenti	- 24.267
Totale complessivo	106.234	142.698
Costo aggiuntivo lavoratore	-	6.204
Vantaggio economico reale		30.260

Risorse: finalità, vincoli e ipotesi di uscita dal fondo

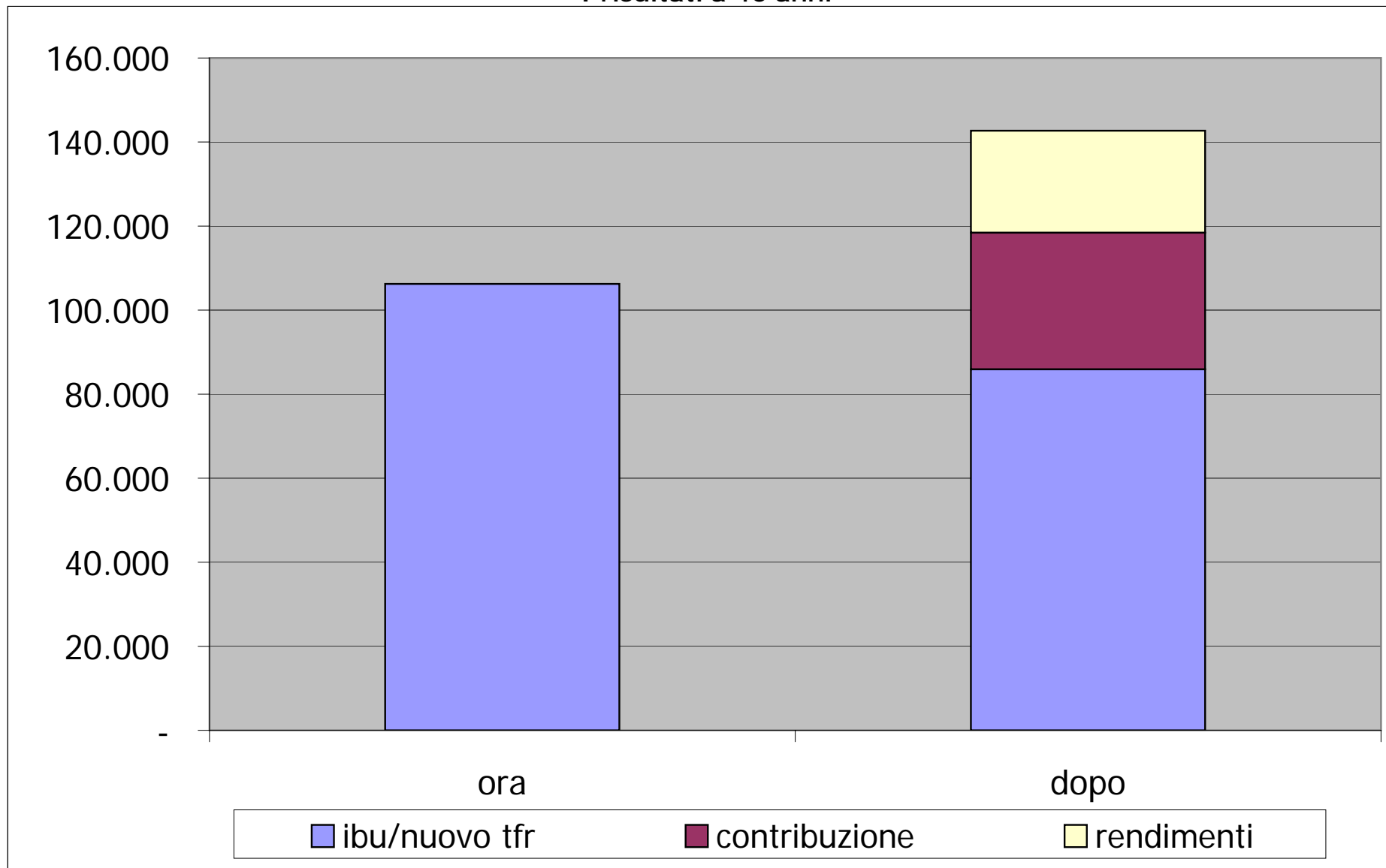
Liquidate alla data del pensionamento		106.234	85.891
Conto individuale presso Espero			56.807
Le prestazioni	Ipotesi A	Capitale	50% 28.404
		Rendita	50% 28.404
	Ipotesi B	Capitale	33% 18.746
		Rendita	67% 38.061
	Ipotesi C	Capitale	0% -
		Rendita	100% 56.807

Vittorino Delli Cicchi



Docente elementare - Età 41 - Anni servizio 16 - Altri servizi 0

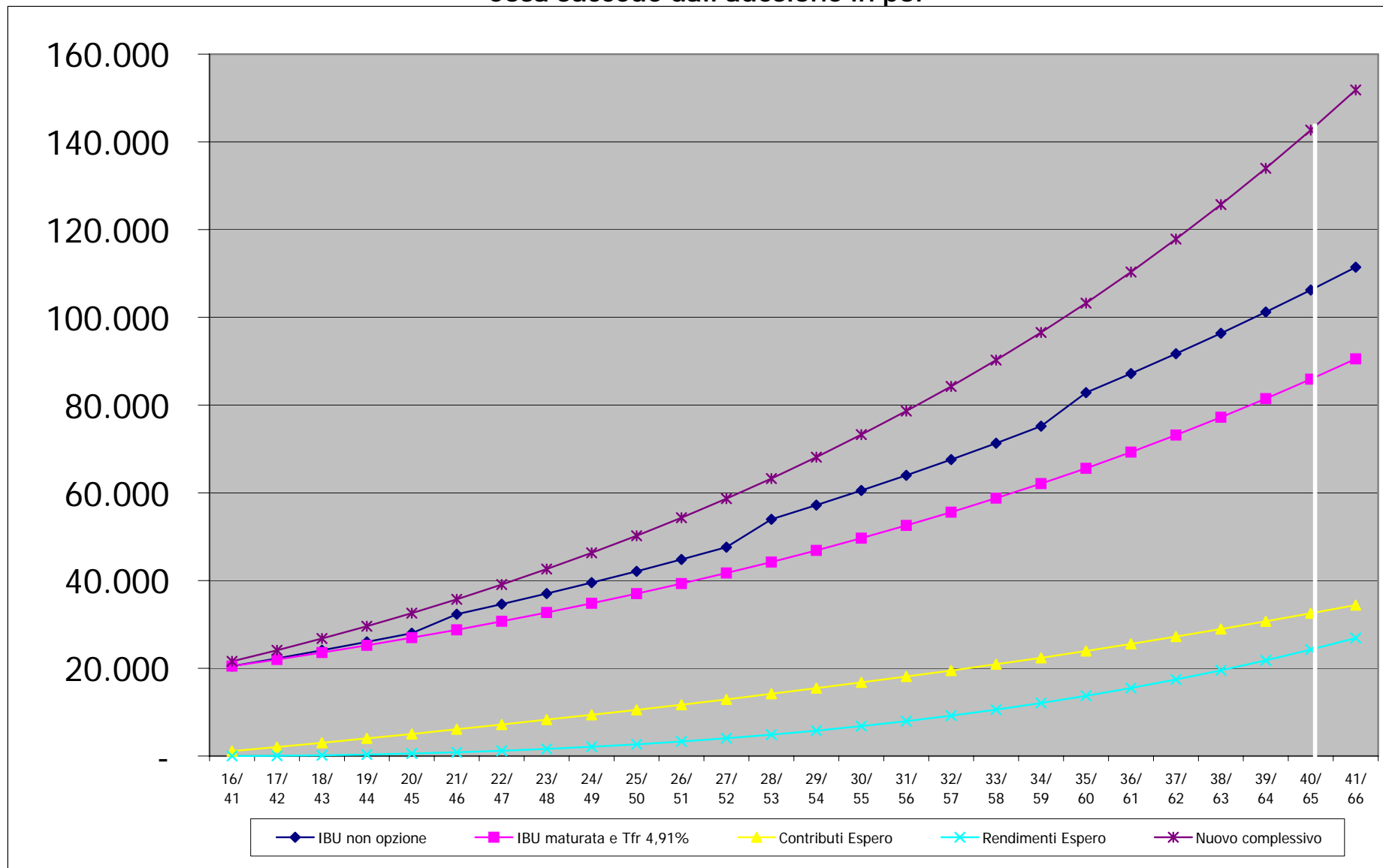
I risultati a 40 anni





Docente elementare - Et  41 - Anni servizio 16 - Altri servizi 0

Cosa succede dall'adesione in poi



Dati di ingresso

21/11/2004

Qualifica	Docente elementare
Servizio effettivo	20
Ulteriori servizi x IBU	0

Situazione pensionistica al 31.12.1995

Servizio effettivo	11
Altri servizi	0
Totale servizi	11
Sistema di calcolo della pensione Inpdap	Misto
	con 11 anni di retributivo

Informazioni retributive alla data di opzione

21/11/2004

Retribuzione utile annua		21.848	
Riferimenti per il calcolo della "nuova liquidazione" Inpdap	Ibu maturata	29.131	
	Quota Tfr	1.073	4,91%
Espero	Contribuzione a carico del lavoratore	218	1,00%
	Costo effettivo a carico lavoratore	150	0,69%
	Contribuzione complessiva a regime	1.136	5,20%

segue

Vittorino Delli Cicchi

Situazione alla maturazione di 40 anni

01/09/2024

	Non adesione	Adesione
IBU secondo norme vigenti	96.881	
IBU maturata data opzione + Tfr 4,91%		79.974
Conto individuale presso Espero	Contributi	26.402
	Rendimenti	16.152
Totale complessivo	96.881	122.528
Costo aggiuntivo lavoratore	-	4.911
Vantaggio economico reale		20.737

Risorse: finalità, vincoli e ipotesi di uscita dal fondo

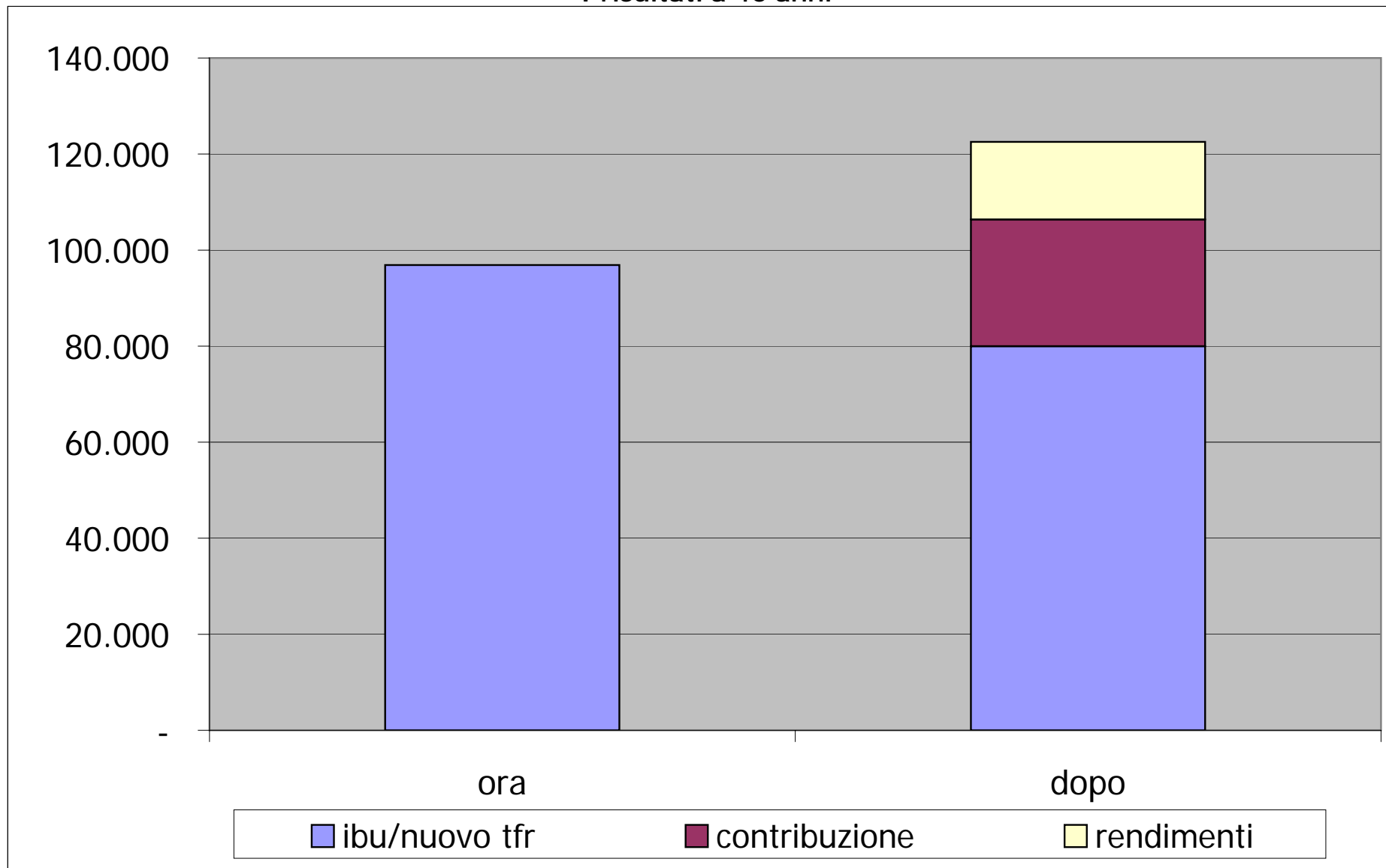
Liquidate alla data del pensionamento		96.881	79.974	
Conto individuale presso Espero			42.554	
Le prestazioni	Ipotesi A	Capitale	50%	21.277
		Rendita	50%	21.277
	Ipotesi B	Capitale	33%	14.043
		Rendita	67%	28.511
	Ipotesi C	Capitale	0%	-
		Rendita	100%	42.554

Vittorino Delli Cicchi



Docente elementare - Età 45 - Anni servizio 20 - Altri servizi 0

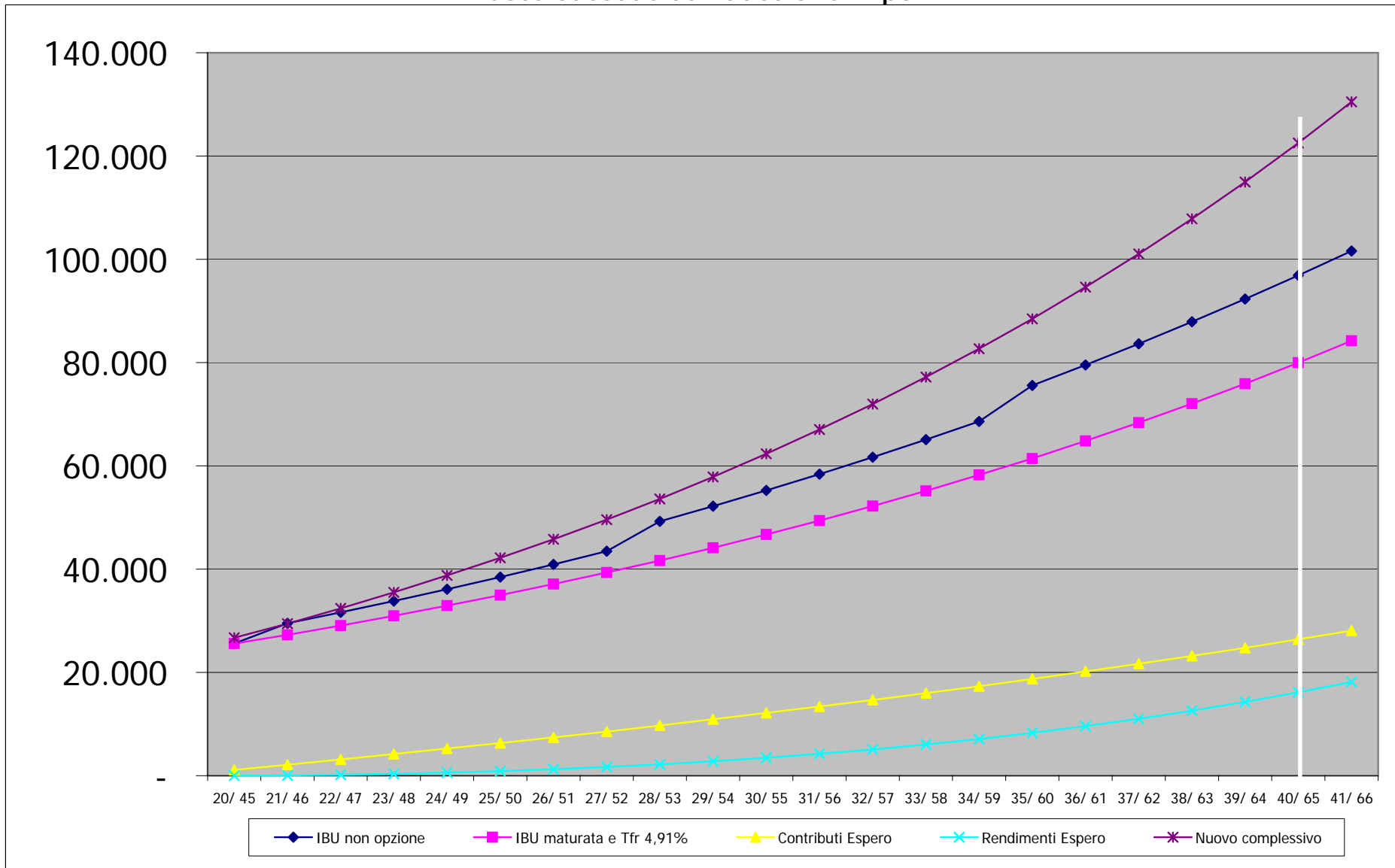
I risultati a 40 anni





Docente elementare - Età 45 - Anni servizio 20 - Altri servizi 0

Cosa succede dall'adesione in poi



Dati di ingresso

21/11/2004

Qualifica	Docente elementare
Servizio effettivo	21
Ulteriori servizi x IBU	0

Situazione pensionistica al 31.12.1995

Servizio effettivo	12
Altri servizi	0
Totale servizi	12
Sistema di calcolo della pensione Inpdap	Misto con 12 anni di retributivo

Informazioni retributive alla data di opzione

21/11/2004

Retribuzione utile annua	23.555
--------------------------	--------

Riferimenti per il calcolo della "nuova liquidazione" Inpdap	Ibu maturata	32.977	
	Quota Tfr	1.157	4,91%

Espero	Contribuzione a carico del lavoratore	236	1,00%
	Costo effettivo a carico lavoratore	148	0,63%
	Contribuzione complessiva a regime	1.225	5,20%

segue

Vittorino Delli Cicchi

Situazione alla maturazione di 40 anni

01/09/2023

	Non adesione	Adesione
IBU secondo norme vigenti	94.678	
IBU maturata data opzione + Tfr 4,91%		82.026
Conto individuale presso Espero	Contributi	24.975
	Rendimenti	14.487
Totale complessivo	94.678	121.488
Costo aggiuntivo lavoratore	-	4.586
Vantaggio economico reale		22.225

Risorse: finalità, vincoli e ipotesi di uscita dal fondo

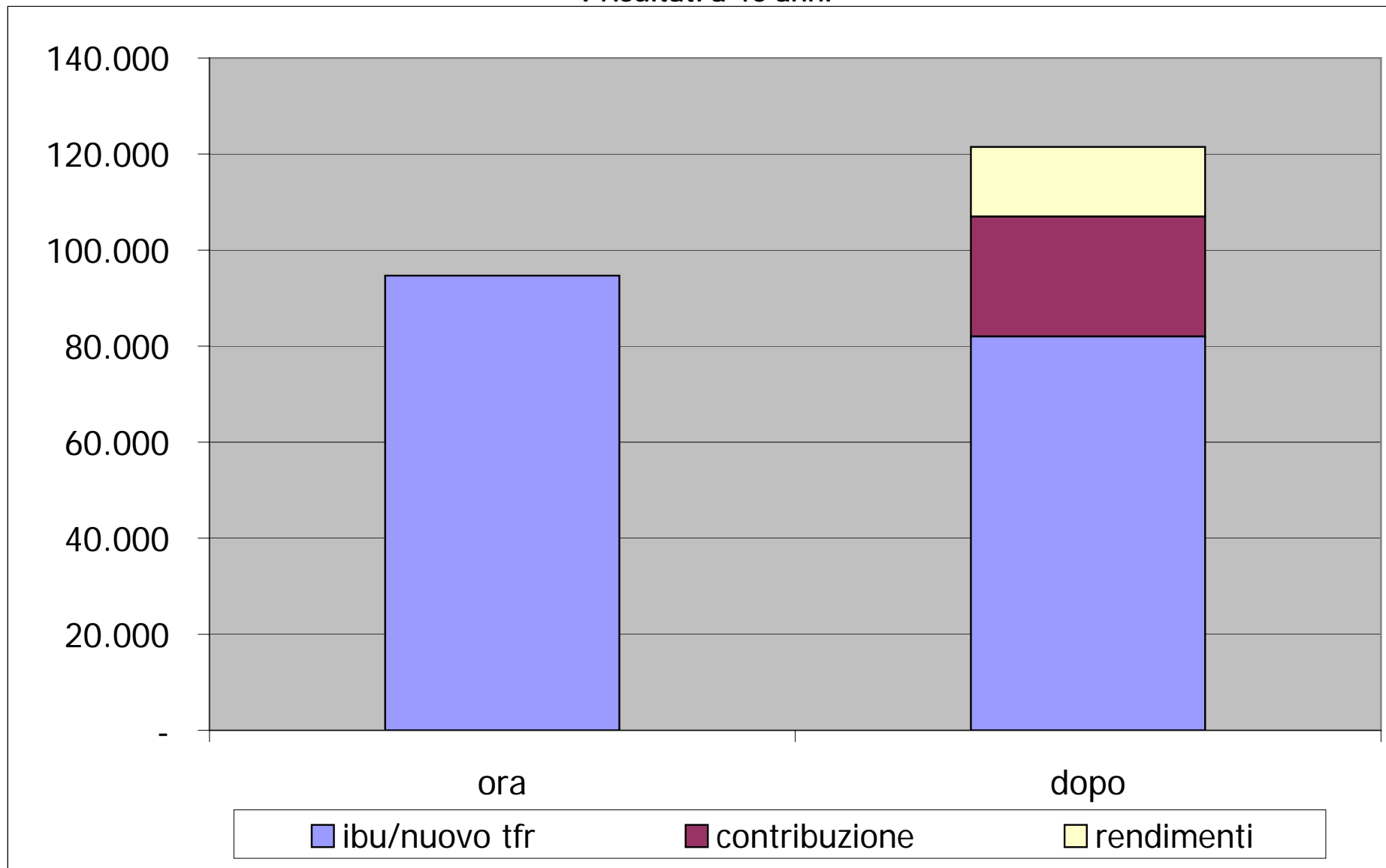
Liquidate alla data del pensionamento		94.678	82.026	
Conto individuale presso Espero			39.462	
Le prestazioni	Ipotesi A	Capitale	50%	19.731
		Rendita	50%	19.731
	Ipotesi B	Capitale	33%	13.022
		Rendita	67%	26.439
	Ipotesi C	Capitale	0%	-
		Rendita	100%	39.462

Vittorino Delli Cicchi



Docente elementare - Età 46 - Anni servizio 21 - Altri servizi 0

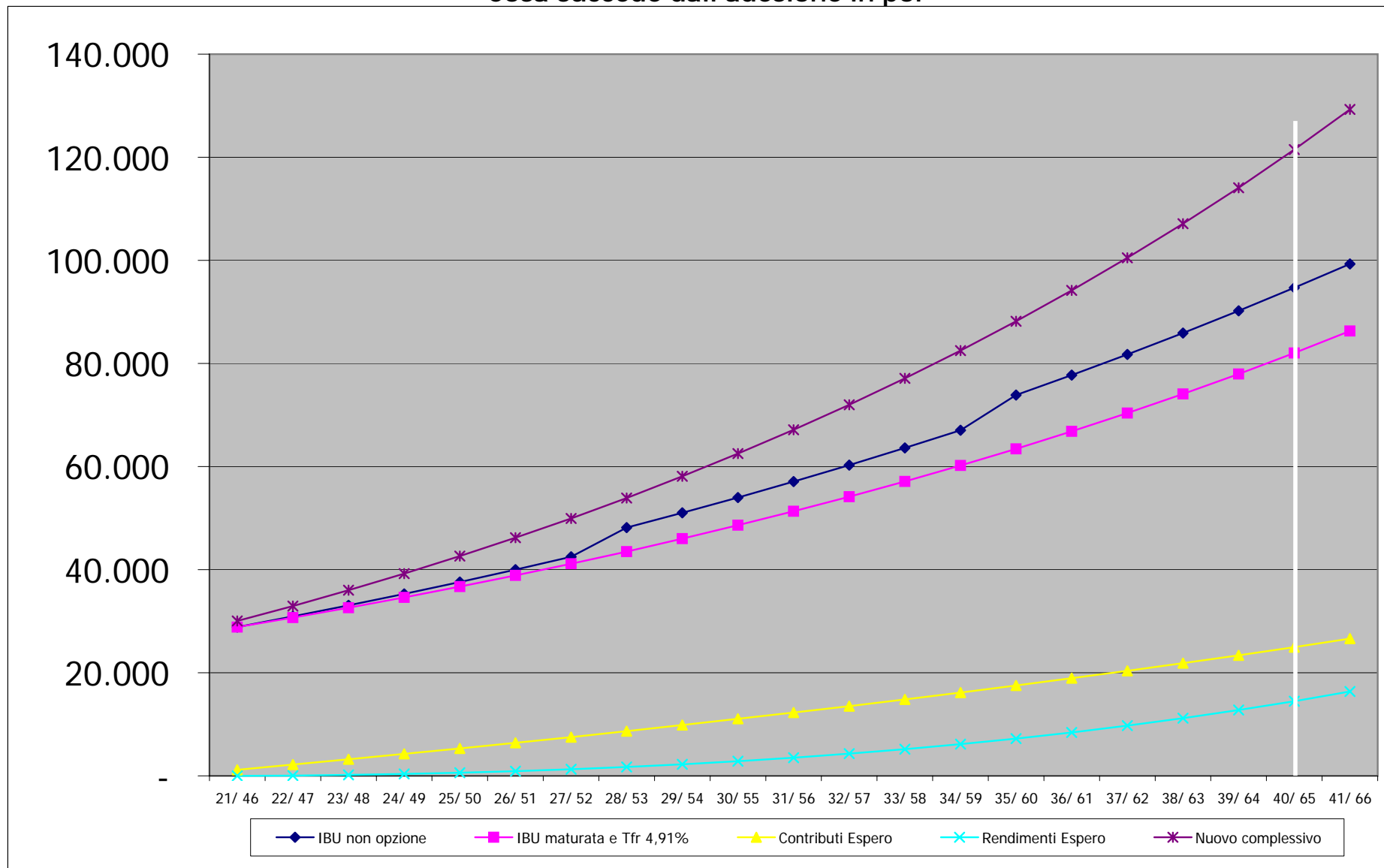
I risultati a 40 anni





Docente elementare - Età 46 - Anni servizio 21 - Altri servizi 0

Cosa succede dall'adesione in poi



Dati di ingresso

21/11/2004

Qualifica	Docente elementare
Servizio effettivo	26
Ulteriori servizi x IBU	0

Situazione pensionistica al 31.12.1995

Servizio effettivo	17
Altri servizi	0
Totale servizi	17
Sistema di calcolo della pensione Inpdap	Misto con 17 anni di retributivo

Informazioni retributive alla data di opzione

21/11/2004

Retribuzione utile annua		23.555	
Riferimenti per il calcolo della "nuova liquidazione" Inpdap	Ibu maturata	40.829	
	Quota Tfr	1.157	4,91%
Espero	Contribuzione a carico del lavoratore	236	1,00%
	Costo effettivo a carico lavoratore	148	0,63%
	Contribuzione complessiva a regime	1.225	5,20%

segue

Vittorino Delli Cicchi

Situazione alla maturazione di 40 anni

01/09/2018

	Non adesione	Adesione
IBU secondo norme vigenti	84.413	
IBU maturata data opzione + Tfr 4,91%		74.723
Conto individuale presso Espero		
Contributi	-	18.095
Rendimenti	-	7.516
Totale complessivo	84.413	100.334
Costo aggiuntivo lavoratore	-	3.128
Vantaggio economico reale		12.793

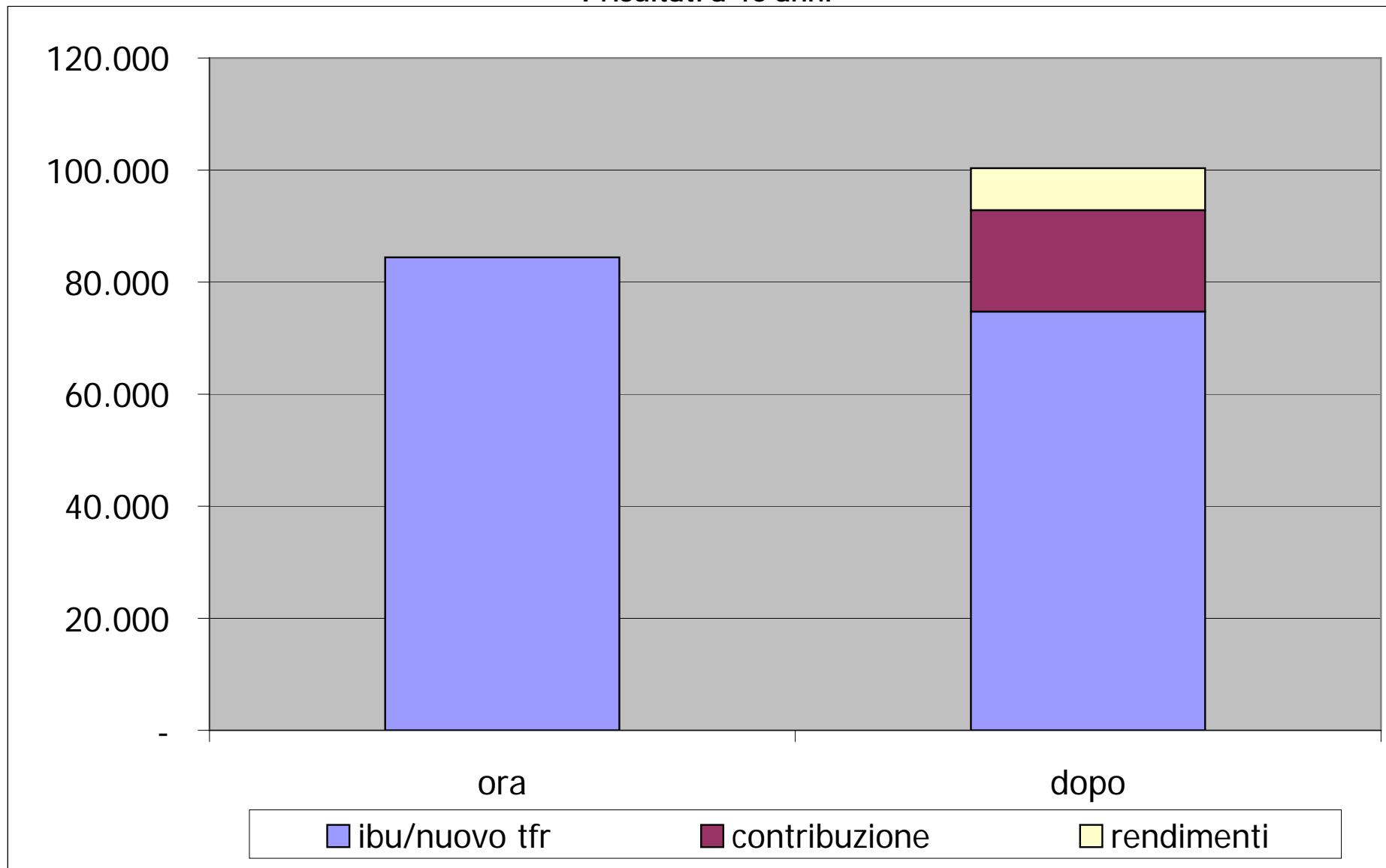
Risorse: finalità, vincoli e ipotesi di uscita dal fondo

Liquidate alla data del pensionamento	84.413	74.723		
Conto individuale presso Espero		25.611		
Le prestazioni	Ipotesi A	Capitale	50%	12.806
		Rendita	50%	12.806
	Ipotesi B	Capitale	33%	8.452
		Rendita	67%	17.160
	Ipotesi C	Capitale	0%	-
		Rendita	100%	25.611



Docente elementare - Età 51 - Anni servizio 26 - Altri servizi 0

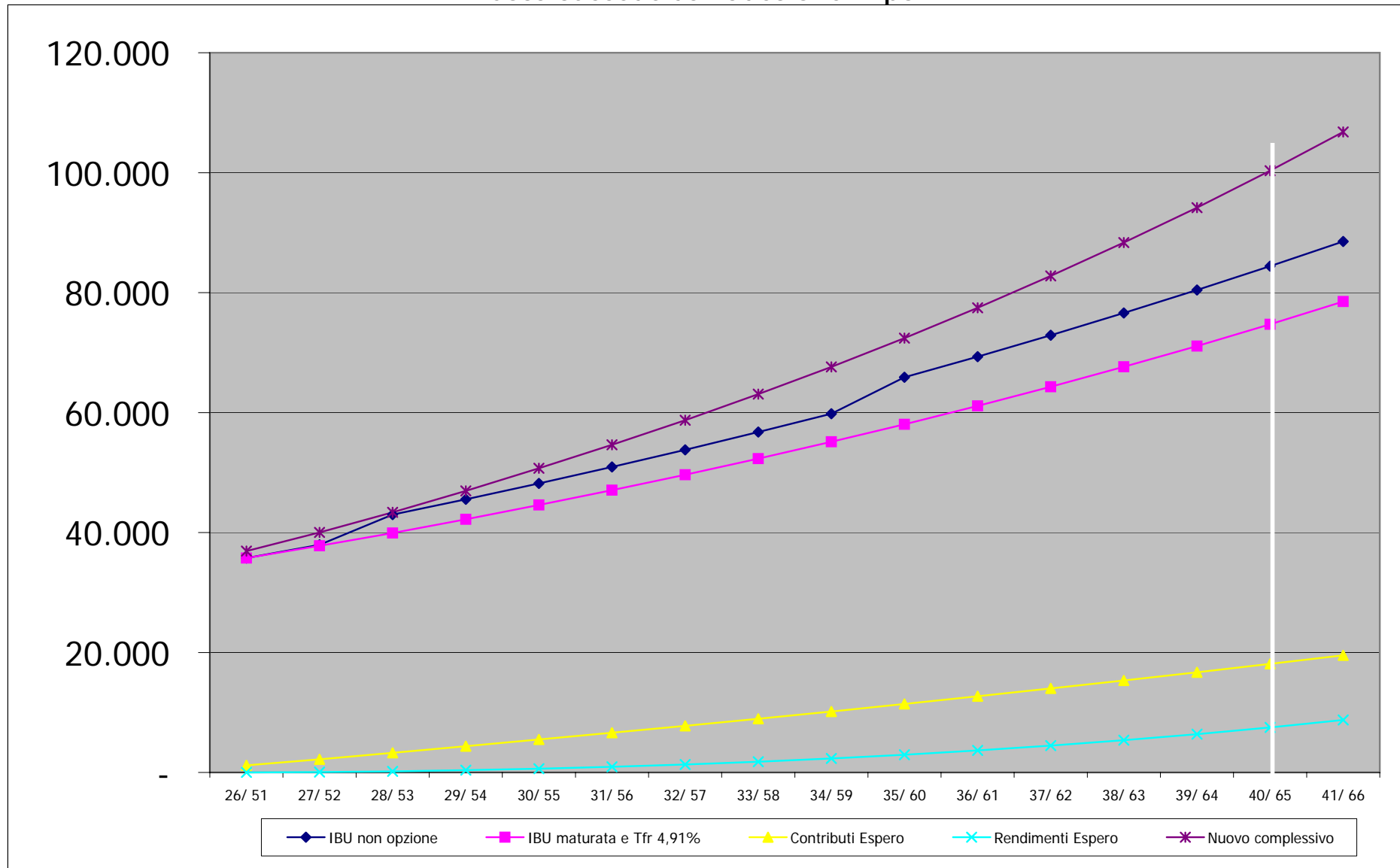
I risultati a 40 anni





Docente elementare - Età 51 - Anni servizio 26 - Altri servizi 0

Cosa succede dall'adesione in poi



Dati di ingresso

21/11/2004

Qualifica	Docente elementare
Servizio effettivo	31
Ulteriori servizi x IBU	0

Situazione pensionistica al 31.12.1995

Servizio effettivo	22
Altri servizi	0
Totale servizi	22
Sistema di calcolo della pensione Inpdap	Sistema retributivo

Informazioni retributive alla data di opzione

21/11/2004

Retribuzione utile annua	25.239
--------------------------	--------

Riferimenti per il calcolo della "nuova liquidazione" Inpdap	Ibu maturata	52.161	
	Quota Tfr	1.239	4,91%

Espero	Contribuzione a carico del lavoratore	252	1,00%
	Costo effettivo a carico lavoratore	158	0,63%
	Contribuzione complessiva a regime	1.312	5,20%

segue

Vittorino Delli Cicchi

Situazione alla maturazione di 40 anni

01/09/2013

	Non adesione	Adesione
IBU secondo norme vigenti	75.296	
IBU maturata data opzione + Tfr 4,91%		71.212
Conto individuale presso Espero		
Contributi	-	11.775
Rendimenti	-	3.080
Totale complessivo	75.296	86.067
Costo aggiuntivo lavoratore	-	1.931
Vantaggio economico reale		8.839

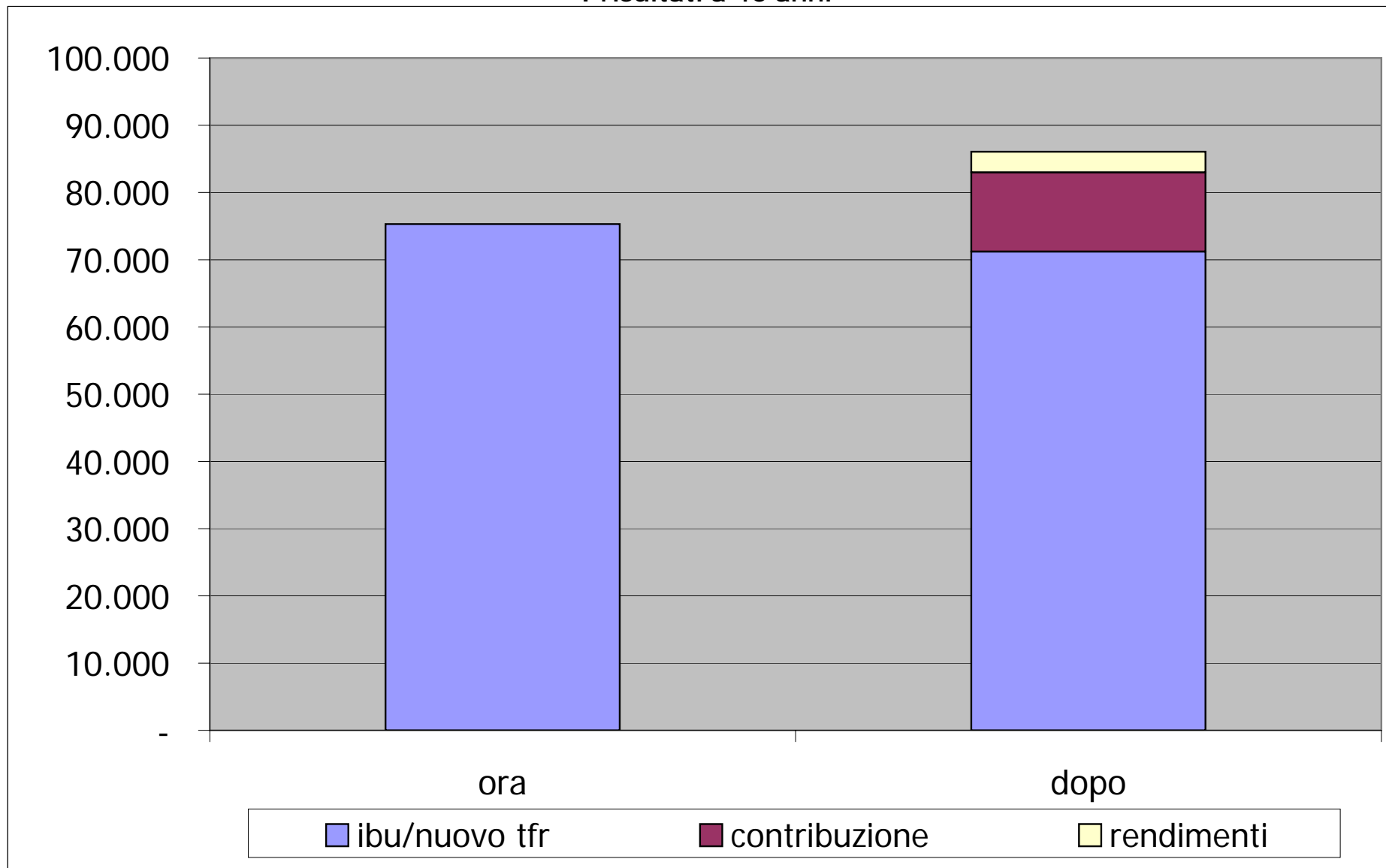
Risorse: finalità, vincoli e ipotesi di uscita dal fondo

Liquidate alla data del pensionamento	75.296	71.212		
Conto individuale presso Espero		14.855		
Le prestazioni	Ipotesi A	Capitale	50%	7.427
		Rendita	50%	7.427
	Ipotesi B	Capitale	33%	4.902
		Rendita	67%	9.953
	Ipotesi C	Capitale	0%	-
		Rendita	100%	14.855



Docente elementare - Età 56 - Anni servizio 31 - Altri servizi 0

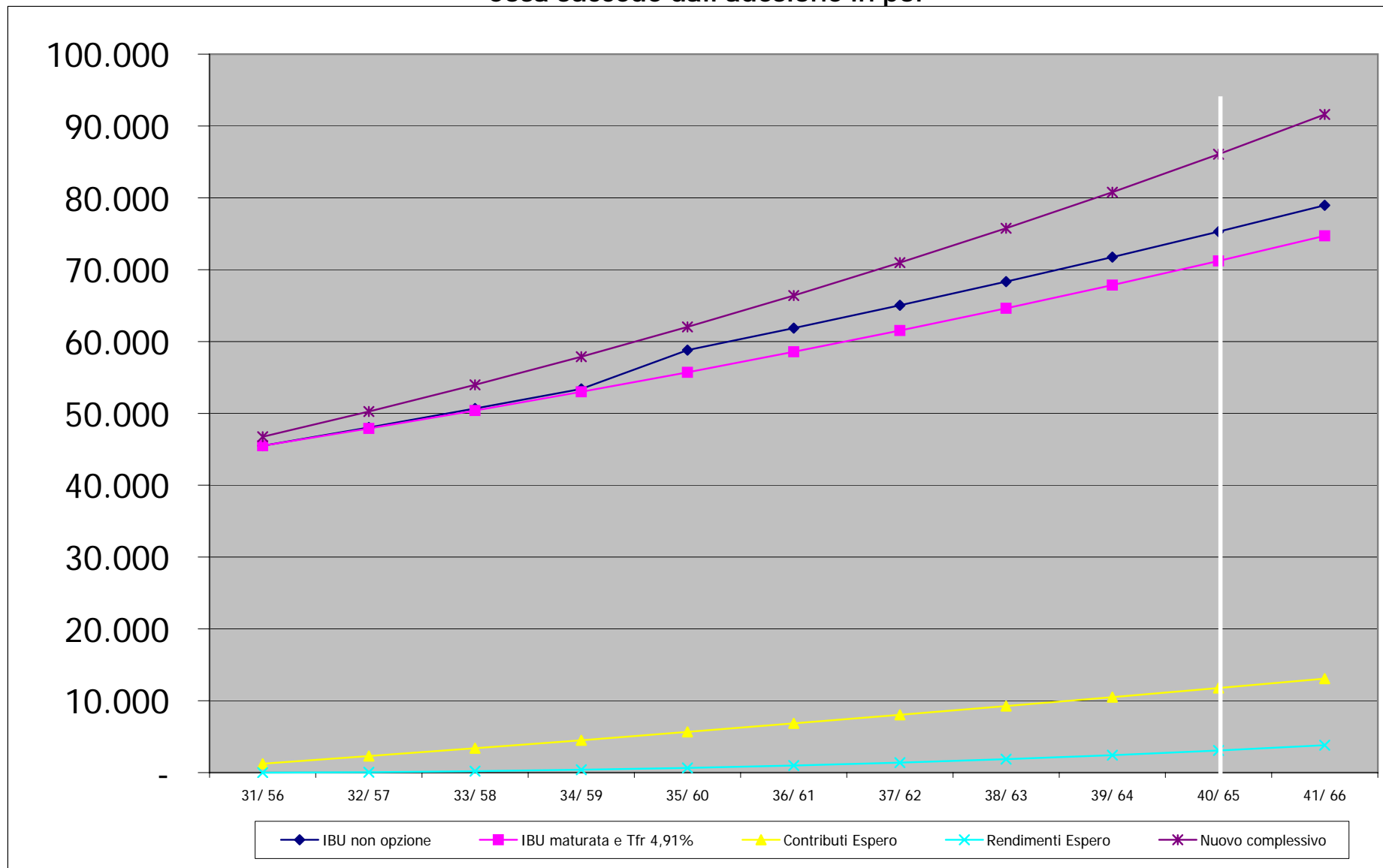
I risultati a 40 anni





Docente elementare - Età 56 - Anni servizio 31 - Altri servizi 0

Cosa succede dall'adesione in poi



Dati di ingresso

21/11/2004

Qualifica	Docente elementare
Servizio effettivo	36
Ulteriori servizi x IBU	0

Situazione pensionistica al 31.12.1995

Servizio effettivo	27
Altri servizi	0
Totale servizi	27
Sistema di calcolo della pensione Inpdap	Sistema retributivo

Informazioni retributive alla data di opzione

21/11/2004

Retribuzione utile annua		26.493	
Riferimenti per il calcolo della "nuova liquidazione" Inpdap	Ibu maturata	63.583	
	Quota Tfr	1.301	4,91%
Espero	Contribuzione a carico del lavoratore	265	1,00%
	Costo effettivo a carico lavoratore	166	0,63%
	Contribuzione complessiva a regime	1.378	5,20%

segue

Vittorino Delli Cicchi

Situazione alla maturazione di 40 anni

01/09/2008

	Non adesione	Adesione
IBU secondo norme vigenti	67.199	
IBU maturata data opzione + Tfr 4,91%		66.902
Conto individuale presso Espero		
Contributi	-	5.845
Rendimenti	-	687
Totale complessivo	67.199	73.434
Costo aggiuntivo lavoratore	-	895
Vantaggio economico reale		5.340

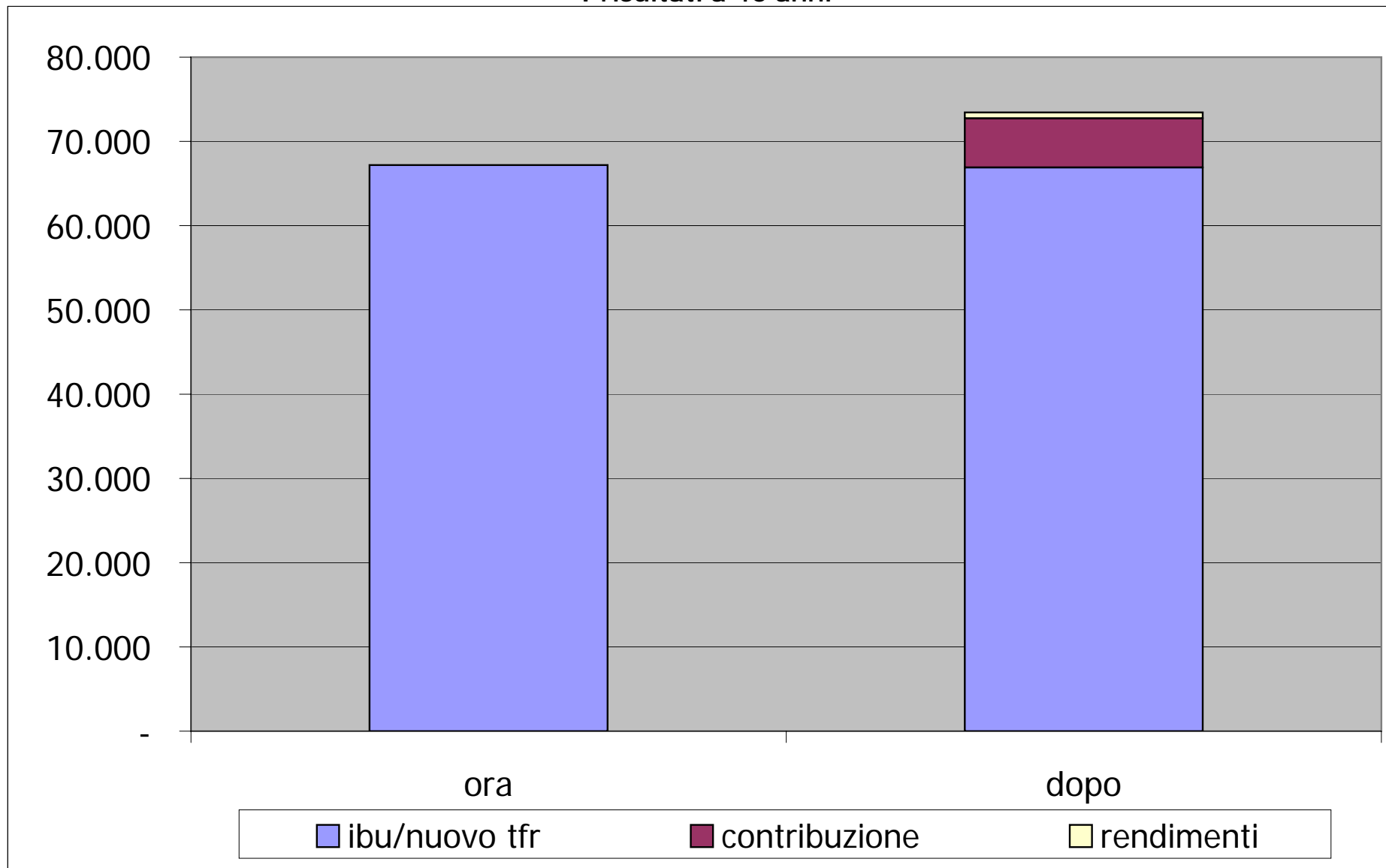
Risorse: finalità, vincoli e ipotesi di uscita dal fondo

Liquidate alla data del pensionamento		67.199	66.902	
Conto individuale presso Espero			6.532	
Le prestazioni	Ipotesi A	Capitale	50%	3.266
		Rendita	50%	3.266
	Ipotesi B	Capitale	33%	2.155
		Rendita	67%	4.376
	Ipotesi C	Capitale	0%	-
		Rendita	100%	6.532



Docente elementare - Età 61 - Anni servizio 36 - Altri servizi 0

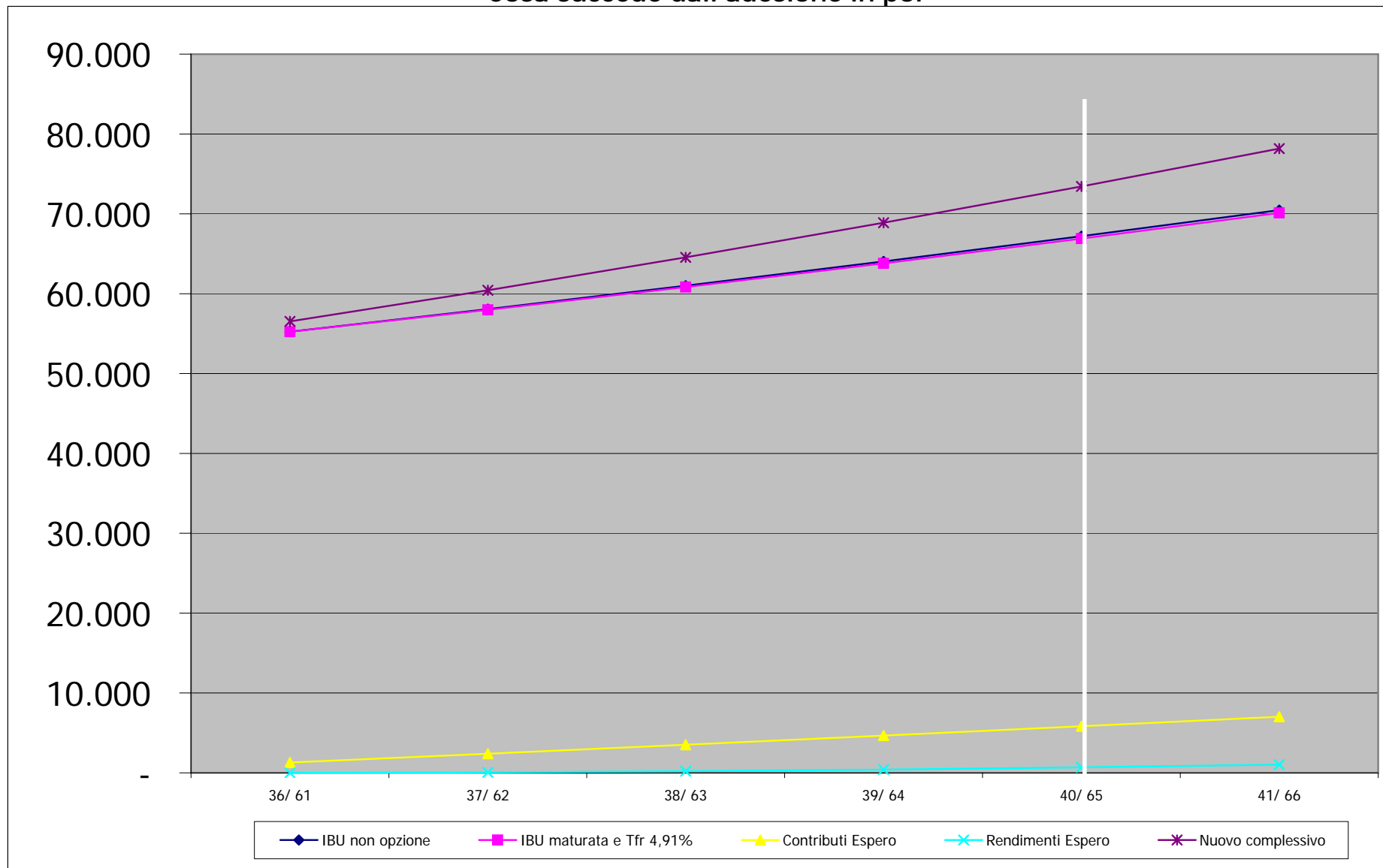
I risultati a 40 anni





Docente elementare - Età 61 - Anni servizio 36 - Altri servizi 0

Cosa succede dall'adesione in poi





Docente diplomato

Riferimenti e parametri usati nelle simulazioni

Struttura retributiva	Anni	0-I	3-II	9-III	15-IV	21-V	28-VI	35-VII
	Retribuzione		16.704	17.155	18.544	20.168	22.517	24.058

Tasso inflazione	2,40%
------------------	-------

Tasso crescita retribuzioni	2,40%
-----------------------------	-------

Rendimento TFR	3,30%
----------------	-------

Contribuzione lavoratore	1,00%
--------------------------	-------

Contribuzione Miur	1,00%
--------------------	-------

Rendimenti medi Fondo	4,30%
-----------------------	-------

Dati di ingresso	21/11/2004
-------------------------	-------------------

Qualifica	Docente diplomato
Servizio effettivo	6
Ulteriori servizi x IBU	0

Situazione pensionistica al 31.12.1995

Servizio effettivo	0
Altri servizi	0
Totale servizi	0
Sistema di calcolo della pensione Inpdap	Contributivo

Informazioni retributive alla data di opzione	21/11/2004
------------------------------------------------------	-------------------

Retribuzione utile annua	18.584
--------------------------	--------

Riferimenti per il calcolo della "nuova liquidazione" Inpdap	Ibu maturata	7.434	
	Quota Tfr	912	4,91%

Espero	Contribuzione a carico del lavoratore	186	1,00%
	Costo effettivo a carico lavoratore	131	0,70%
	Contribuzione complessiva a regime	966	5,20%

segue

Vittorino Delli Cicchi

Situazione alla maturazione di 40 anni

01/09/2038

	Non adesione	Adesione
IBU secondo norme vigenti	137.853	
IBU maturata data opzione + Tfr 4,91%		96.491
Conto individuale presso Espero	Contributi	50.902
	Rendimenti	55.363
Totale complessivo	137.853	202.755
Costo aggiuntivo lavoratore	-	10.445
Vantaggio economico reale		54.457

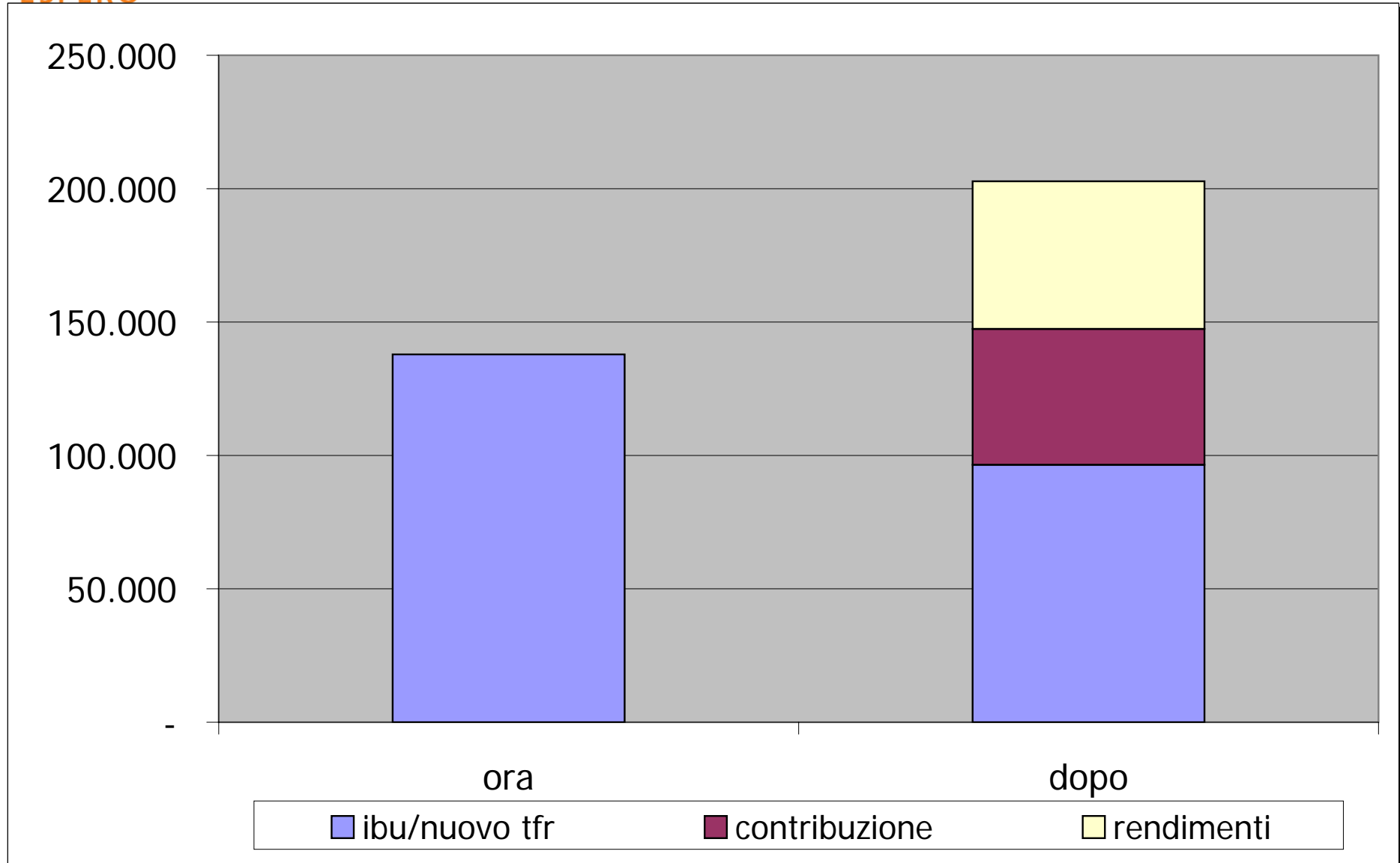
Risorse: finalità, vincoli e ipotesi di uscita dal fondo

Liquidate alla data del pensionamento		137.853	96.491	
Conto individuale presso Espero			106.264	
Le prestazioni	Ipotesi A	Capitale	50%	53.132
		Rendita	50%	53.132
	Ipotesi B	Capitale	33%	35.067
		Rendita	67%	71.197
	Ipotesi C	Capitale	0%	-
		Rendita	100%	106.264



Docente diplomato - Età 31 - Anni servizio 6 - Altri servizi 0

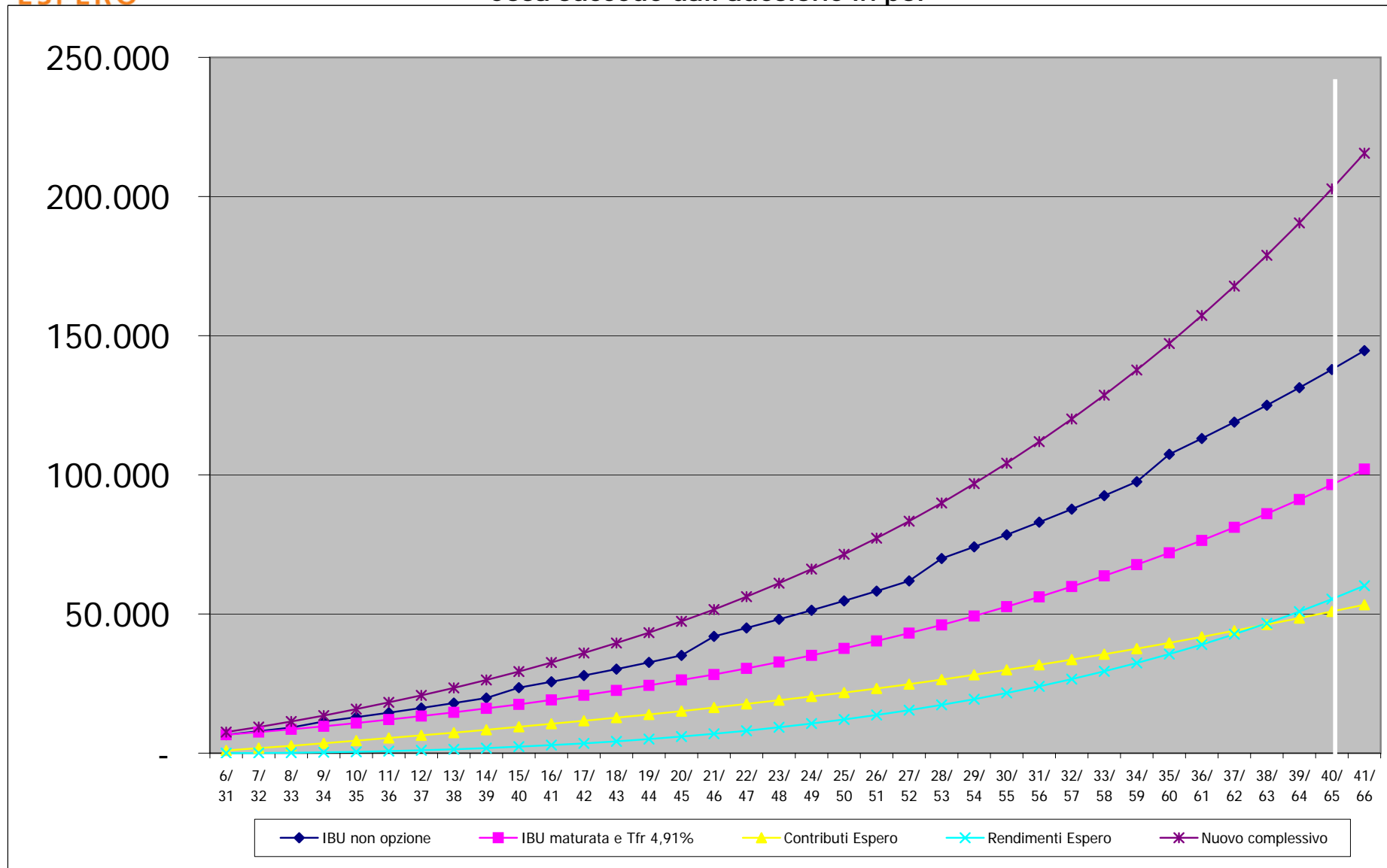
I risultati a 40 anni





Docente diplomato - Età 31 - Anni servizio 6 - Altri servizi 0

Cosa succede dall'adesione in poi



Dati di ingresso

21/11/2004

Qualifica	Docente diplomato
Servizio effettivo	11
Ulteriori servizi x IBU	0

Situazione pensionistica al 31.12.1995

Servizio effettivo	2
Altri servizi	0
Totale servizi	2
Sistema di calcolo della pensione Inpdap	Misto con 2 anni di retributivo

Informazioni retributive alla data di opzione

21/11/2004

Retribuzione utile annua		20.090	
Riferimenti per il calcolo della "nuova liquidazione" Inpdap	Ibu maturata	14.733	
	Quota Tfr	986	4,91%
Espero	Contribuzione a carico del lavoratore	201	1,00%
	Costo effettivo a carico lavoratore	141	0,70%
	Contribuzione complessiva a regime	1.045	5,20%

segue

Vittorino Delli Cicchi

Situazione alla maturazione di 40 anni

01/09/2033

	Non adesione	Adesione
IBU secondo norme vigenti	122.763	
IBU maturata data opzione + Tfr 4,91%		91.247
Conto individuale presso Espero	Contributi	41.757
	Rendimenti	38.053
Totale complessivo	122.763	171.056
Costo aggiuntivo lavoratore	-	8.332
Vantaggio economico reale		39.962

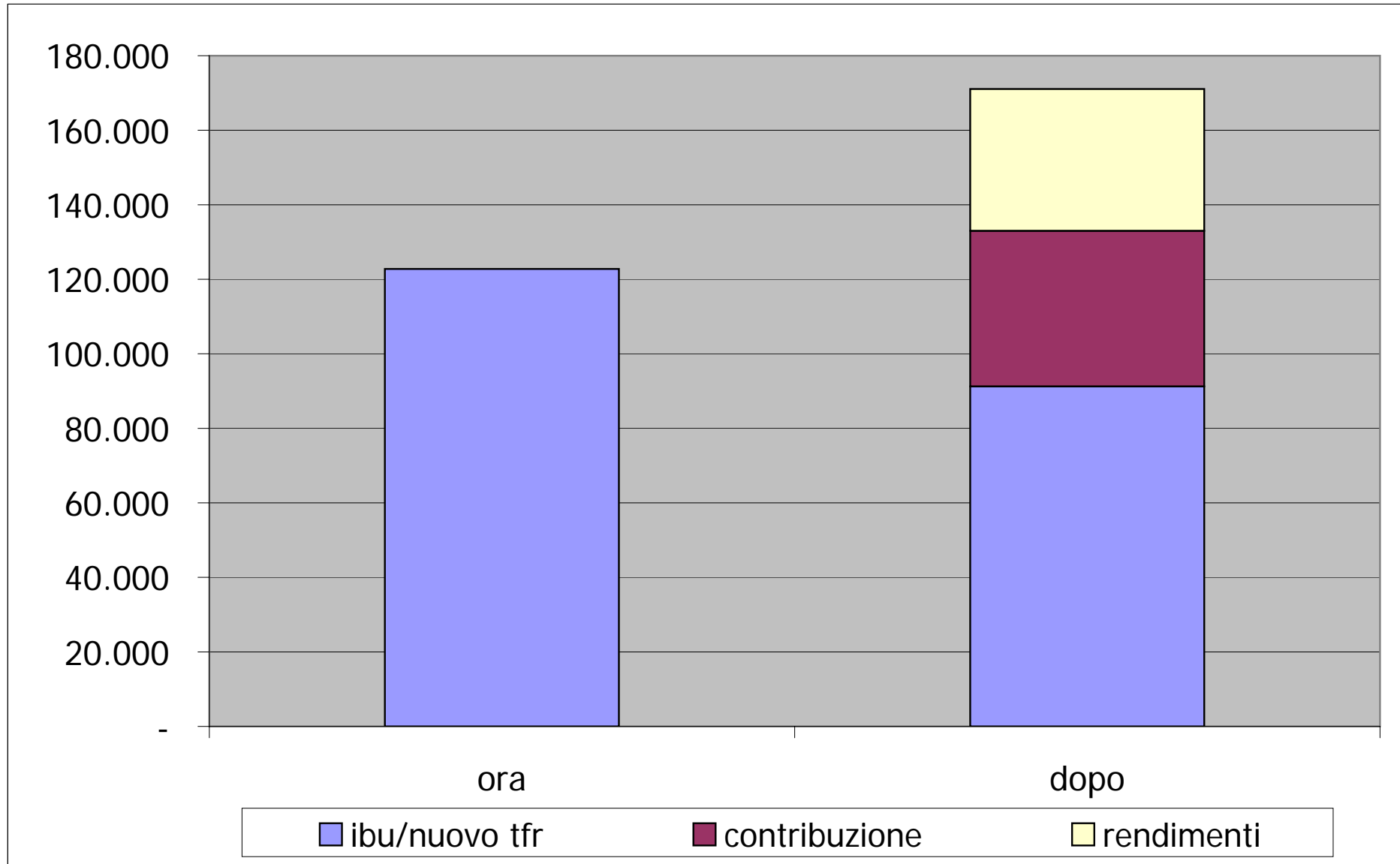
Risorse: finalità, vincoli e ipotesi di uscita dal fondo

Liquidate alla data del pensionamento		122.763	91.247	
Conto individuale presso Espero			79.810	
Le prestazioni	Ipotesi A	Capitale	50%	39.905
		Rendita	50%	39.905
	Ipotesi B	Capitale	33%	26.337
		Rendita	67%	53.472
	Ipotesi C	Capitale	0%	-
		Rendita	100%	79.810



Docente diplomato - Età 36 - Anni servizio 11 - Altri servizi 0

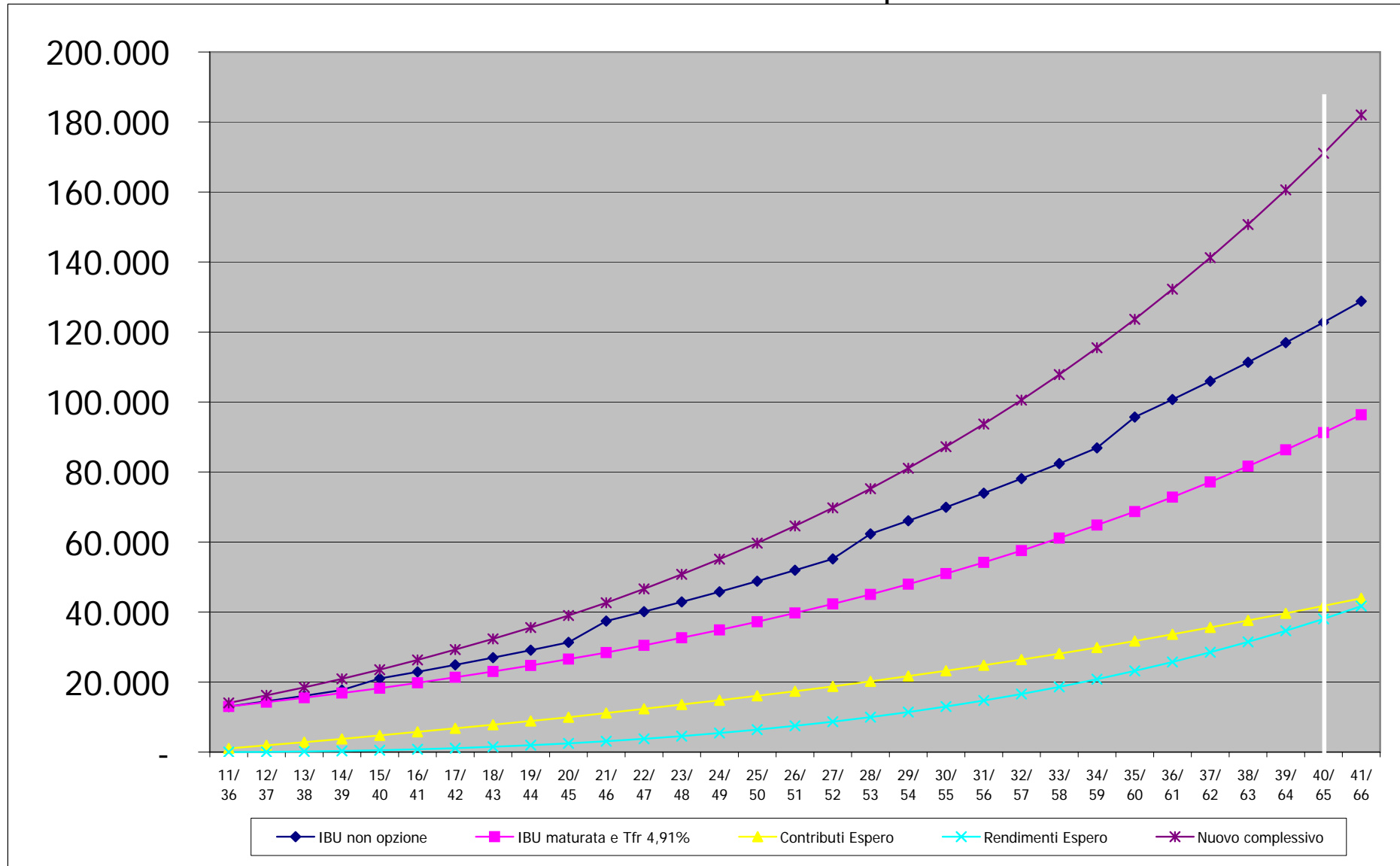
I risultati a 40 anni





Docente diplomato - Età 36 - Anni servizio 11 - Altri servizi 0

Cosa succede dall'adesione in poi



Dati di ingresso

21/11/2004

Qualifica	Docente diplomato
Servizio effettivo	16
Ulteriori servizi x IBU	0

Situazione pensionistica al 31.12.1995

Servizio effettivo	7
Altri servizi	0
Totale servizi	7
Sistema di calcolo della pensione Inpdap	Misto con 7 anni di retributivo

Informazioni retributive alla data di opzione

21/11/2004

Retribuzione utile annua		21.848	
Riferimenti per il calcolo della "nuova liquidazione" Inpdap	Ibu maturata	23.305	
	Quota Tfr	1.073	4,91%
Espero	Contribuzione a carico del lavoratore	218	1,00%
	Costo effettivo a carico lavoratore	150	0,69%
	Contribuzione complessiva a regime	1.136	5,20%

segue

Vittorino Delli Cicchi

Situazione alla maturazione di 40 anni

01/09/2028

	Non adesione	Adesione
IBU secondo norme vigenti	109.360	
IBU maturata data opzione + Tfr 4,91%		86.975
Conto individuale presso Espero	Contributi	- 33.411
	Rendimenti	- 24.819
Totale complessivo	109.360	145.205
Costo aggiuntivo lavoratore	-	6.406
Vantaggio economico reale		29.439

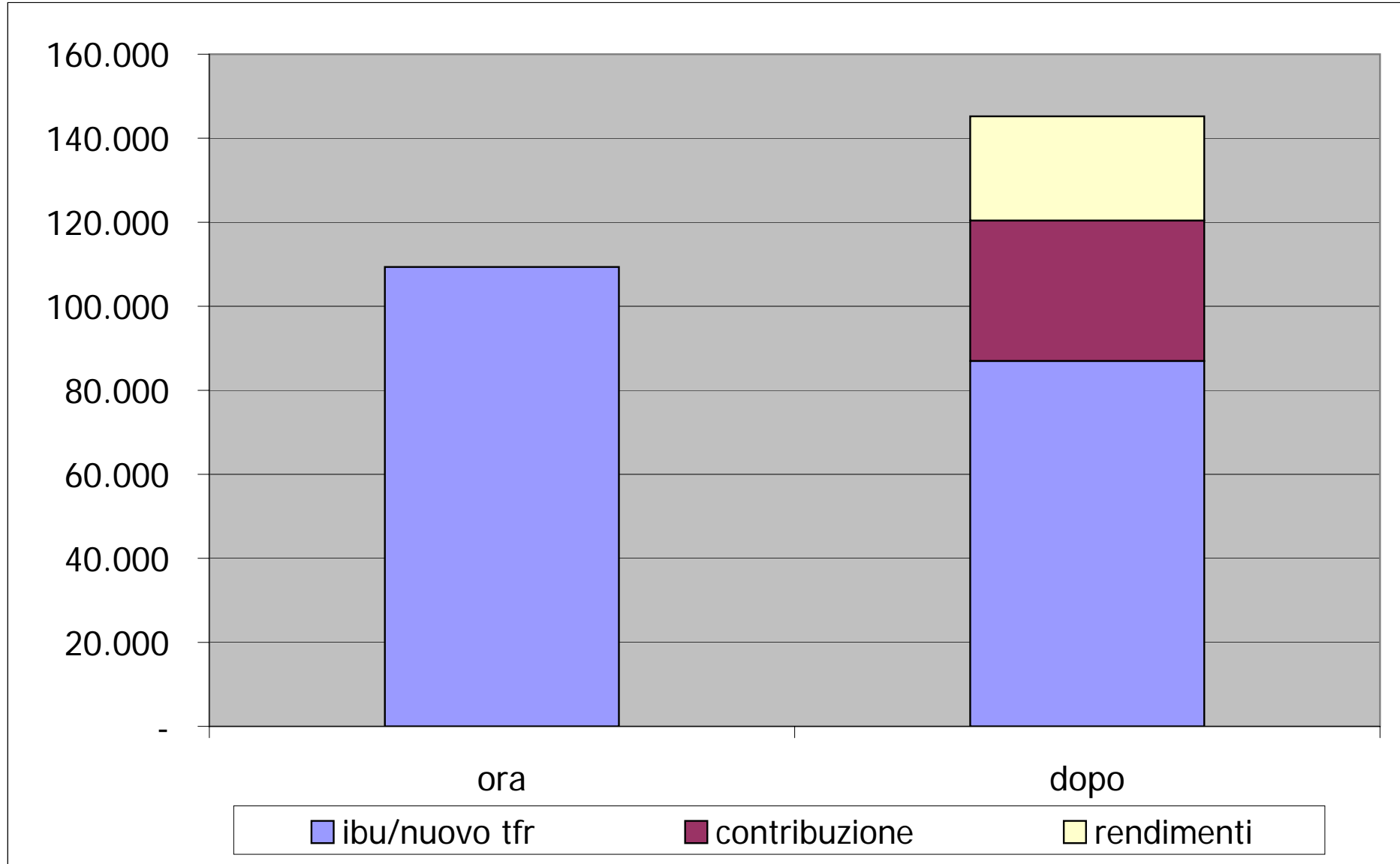
Risorse: finalità, vincoli e ipotesi di uscita dal fondo

Liquidate alla data del pensionamento		109.360	86.975	
Conto individuale presso Espero			58.230	
Le prestazioni	Ipotesi A	Capitale	50%	29.115
		Rendita	50%	29.115
	Ipotesi B	Capitale	33%	19.216
		Rendita	67%	39.014
	Ipotesi C	Capitale	0%	-
		Rendita	100%	58.230



Docente diplomato - Età 41 - Anni servizio 16 - Altri servizi 0

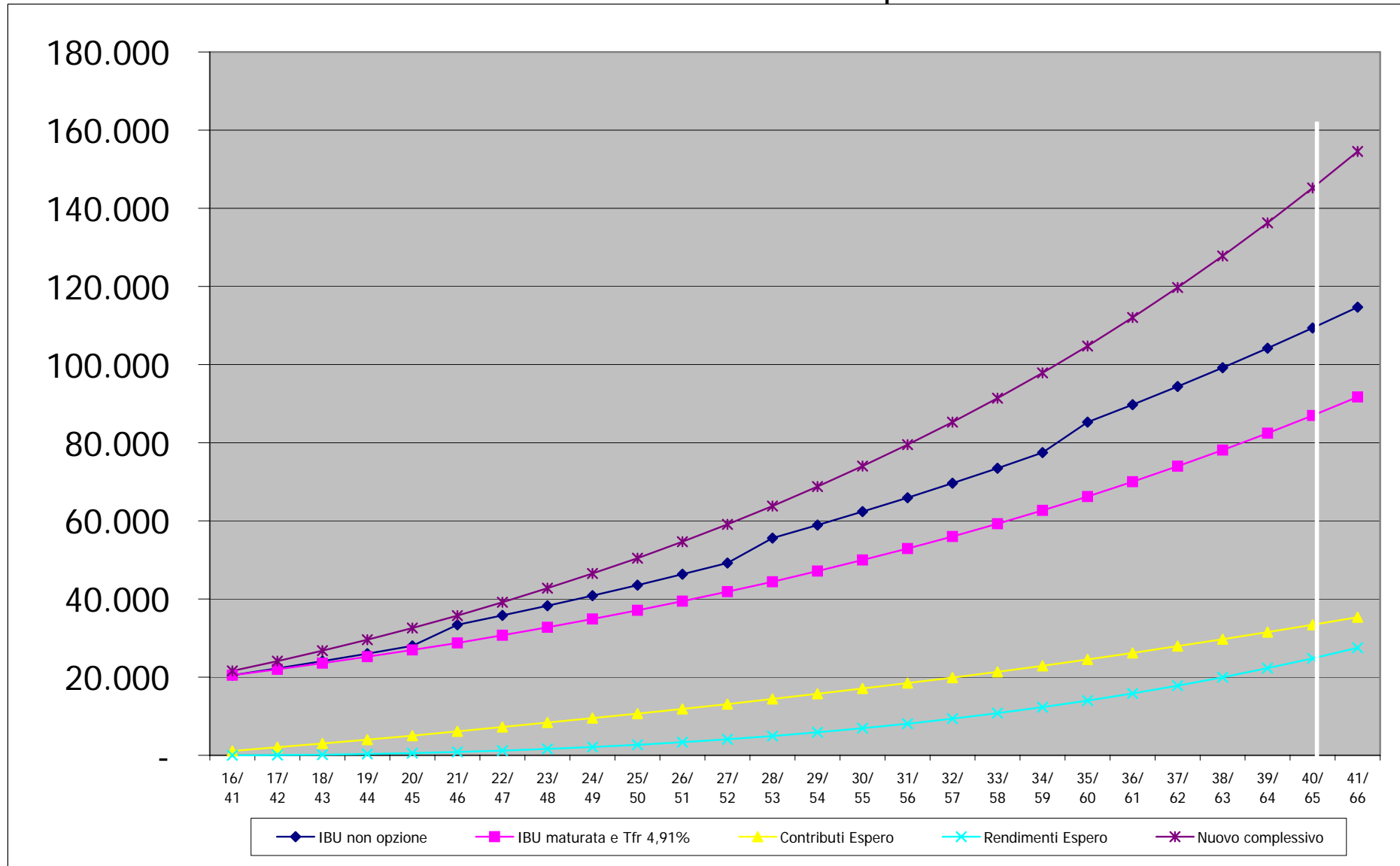
I risultati a 40 anni





Docente diplomato - Età 41 - Anni servizio 16 - Altri servizi 0

Cosa succede dall'adesione in poi



Dati di ingresso

21/11/2004

Qualifica	Docente diplomato
Servizio effettivo	20
Ulteriori servizi x IBU	0

Situazione pensionistica al 31.12.1995

Servizio effettivo	11
Altri servizi	0
Totale servizi	11
Sistema di calcolo della pensione Inpdap	Misto con 11 anni di retributivo

Informazioni retributive alla data di opzione

21/11/2004

Retribuzione utile annua		21.848	
Riferimenti per il calcolo della "nuova liquidazione" Inpdap	Ibu maturata	29.131	
	Quota Tfr	1.073	4,91%
Espero	Contribuzione a carico del lavoratore	218	1,00%
	Costo effettivo a carico lavoratore	150	0,69%
	Contribuzione complessiva a regime	1.136	5,20%

segue

Vittorino Delli Cicchi

Situazione alla maturazione di 40 anni

01/09/2024

	Non adesione	Adesione
IBU secondo norme vigenti	99.725	
IBU maturata data opzione + Tfr 4,91%		80.966
Conto individuale presso Espero	Contributi	27.199
	Rendimenti	16.654
Totale complessivo	99.725	124.818
Costo aggiuntivo lavoratore	-	5.091
Vantaggio economico reale		20.002

Risorse: finalità, vincoli e ipotesi di uscita dal fondo

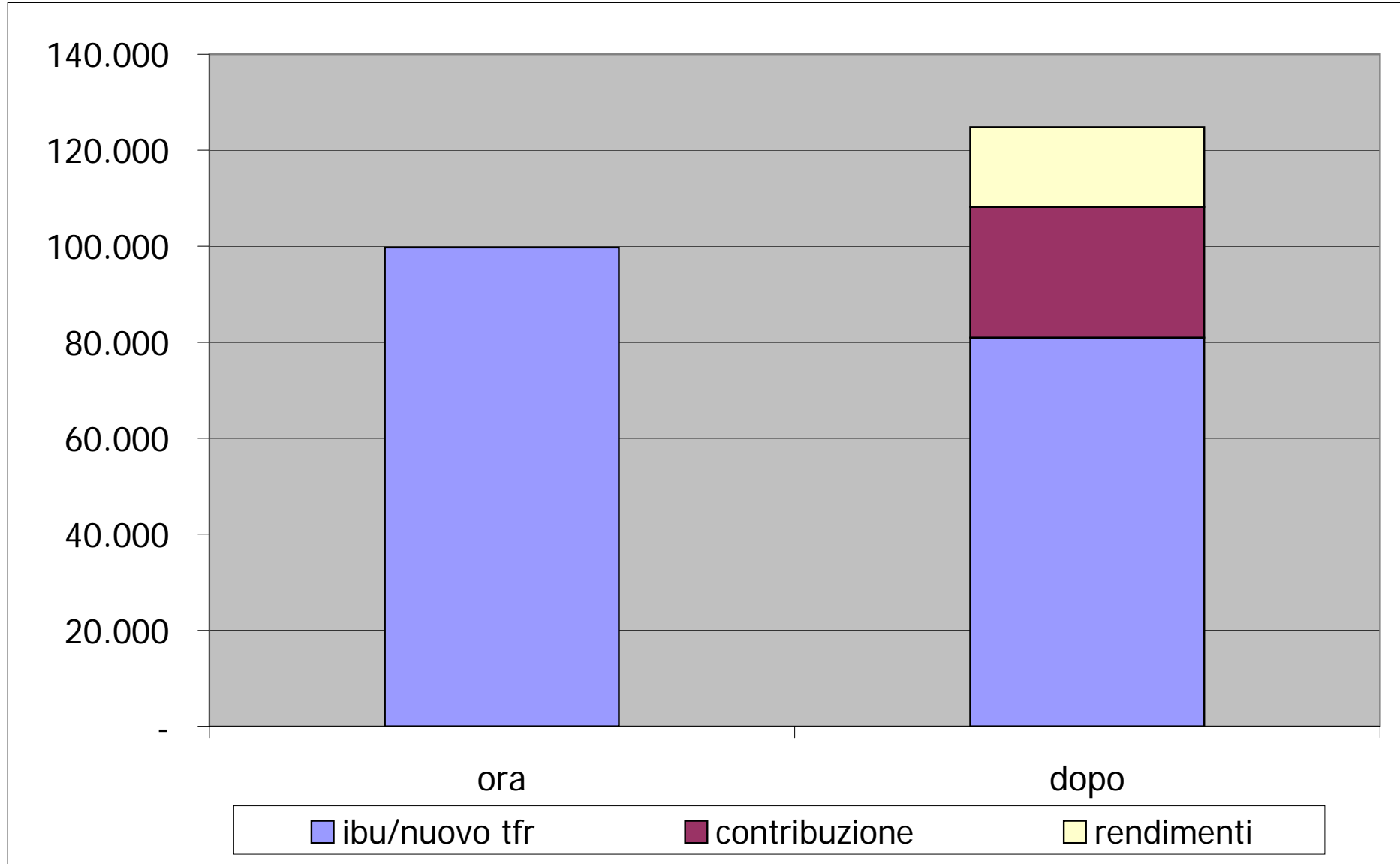
Liquidate alla data del pensionamento		99.725	80.966	
Conto individuale presso Espero			43.853	
Le prestazioni	Ipotesi A	Capitale	50%	21.926
		Rendita	50%	21.926
	Ipotesi B	Capitale	33%	14.471
		Rendita	67%	29.381
	Ipotesi C	Capitale	0%	-
		Rendita	100%	43.853

Vittorino Delli Cicchi



Docente diplomato - Età 45 - Anni servizio 20 - Altri servizi 0

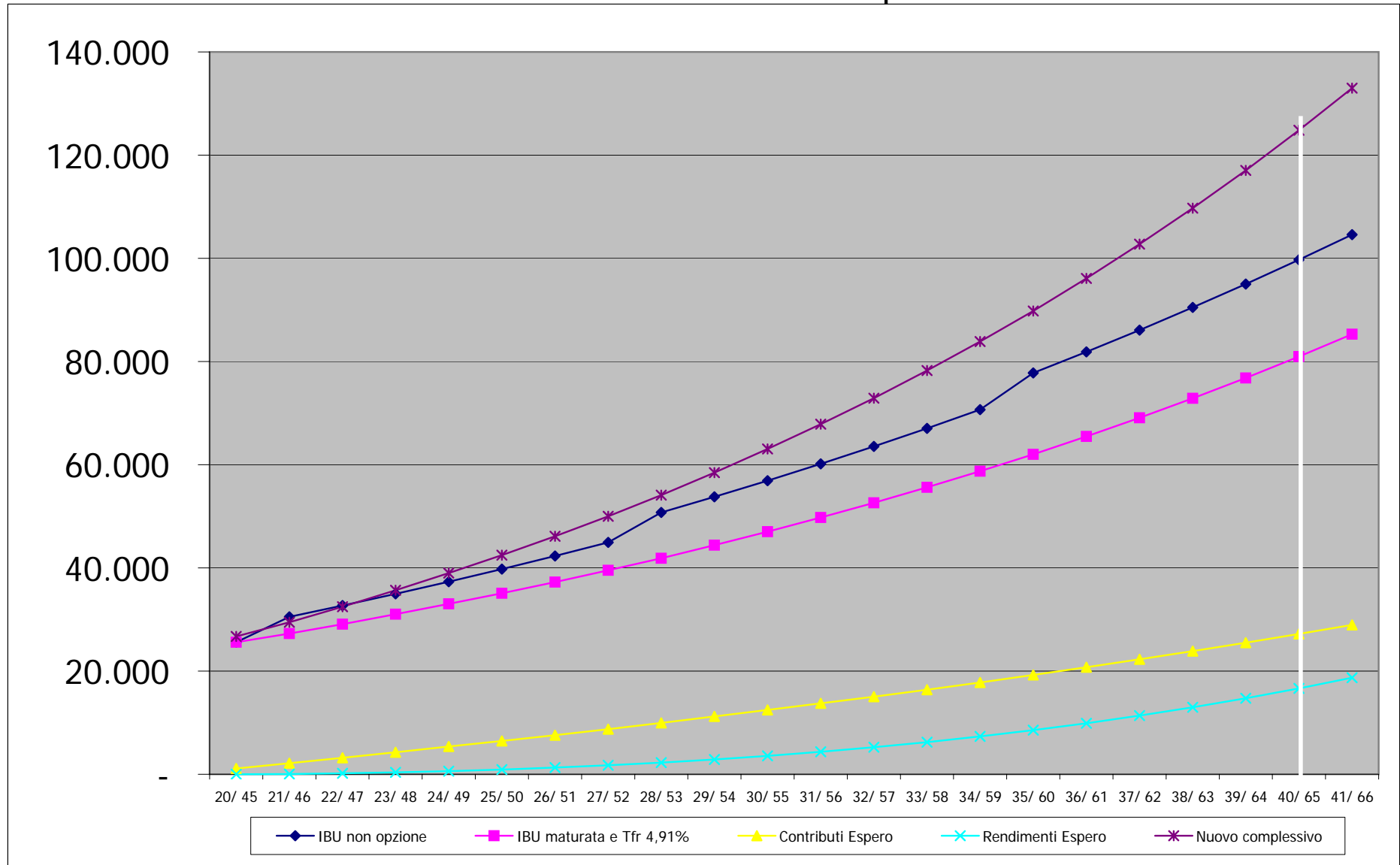
I risultati a 40 anni





Docente diplomato - Età 45 - Anni servizio 20 - Altri servizi 0

Cosa succede dall'adesione in poi



Dati di ingresso

21/11/2004

Qualifica	Docente diplomato
Servizio effettivo	21
Ulteriori servizi x IBU	0

Situazione pensionistica al 31.12.1995

Servizio effettivo	12
Altri servizi	0
Totale servizi	12
Sistema di calcolo della pensione Inpdap	Misto
	con 12 anni di retributivo

Informazioni retributive alla data di opzione

21/11/2004

Retribuzione utile annua	24.393
--------------------------	--------

Riferimenti per il calcolo della "nuova liquidazione" Inpdap	Ibu maturata	34.150	
	Quota Tfr	1.198	4,91%

Espero	Contribuzione a carico del lavoratore	244	1,00%
	Costo effettivo a carico lavoratore	153	0,63%
	Contribuzione complessiva a regime	1.268	5,20%

segue

Vittorino Delli Cicchi

Situazione alla maturazione di 40 anni

01/09/2023

	Non adesione	Adesione
IBU secondo norme vigenti	97.456	
IBU maturata data opzione + Tfr 4,91%		84.710
Conto individuale presso Espero	Contributi	25.755
	Rendimenti	14.982
Totale complessivo	97.456	125.447
Costo aggiuntivo lavoratore	-	4.760
Vantaggio economico reale		23.231

Risorse: finalità, vincoli e ipotesi di uscita dal fondo

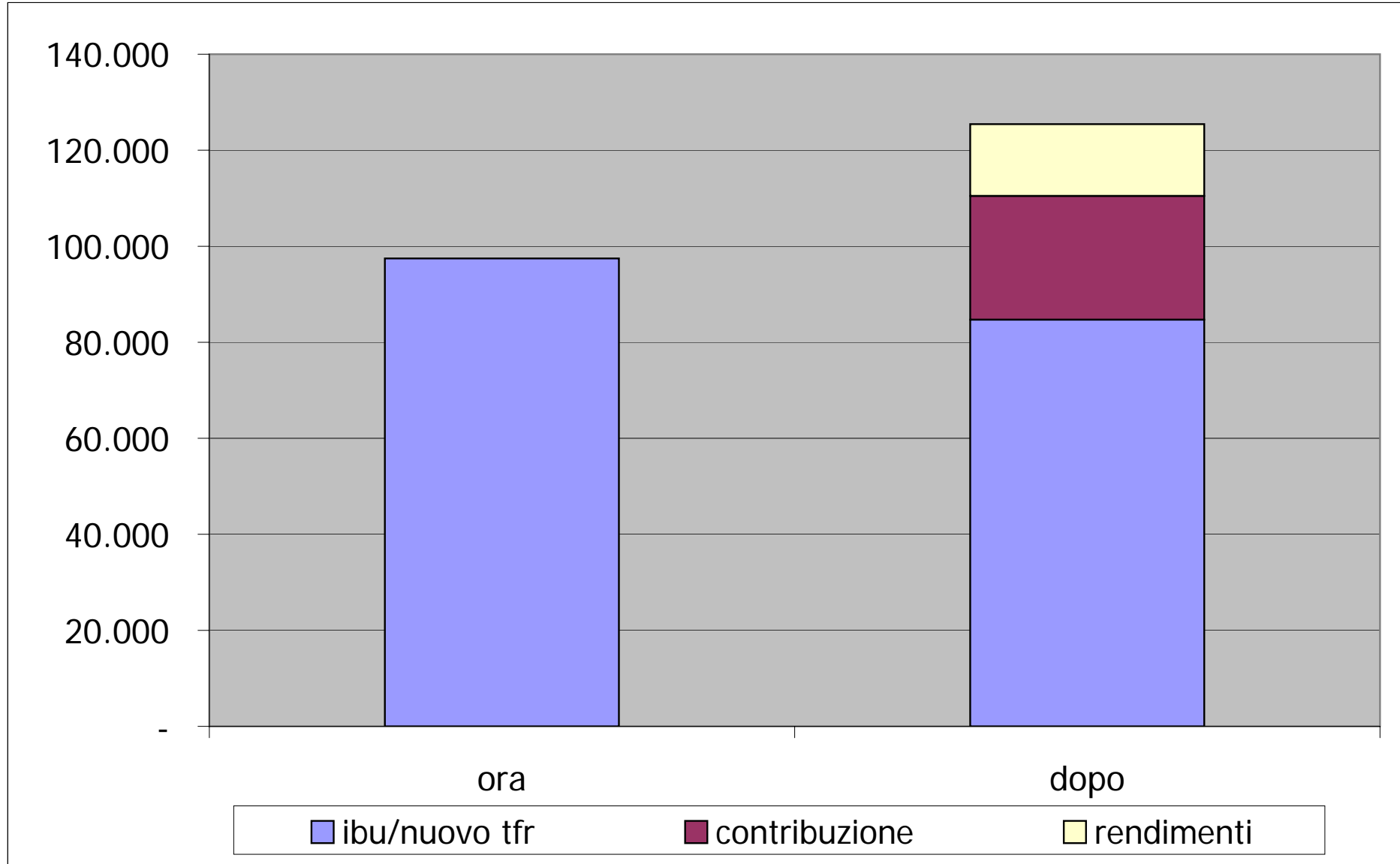
Liquidate alla data del pensionamento		97.456	84.710	
Conto individuale presso Espero			40.737	
Le prestazioni	Ipotesi A	Capitale	50%	20.368
		Rendita	50%	20.368
	Ipotesi B	Capitale	33%	13.443
		Rendita	67%	27.294
	Ipotesi C	Capitale	0%	-
		Rendita	100%	40.737

Vittorino Delli Cicchi



Docente diplomato - Età 46 - Anni servizio 21 - Altri servizi 0

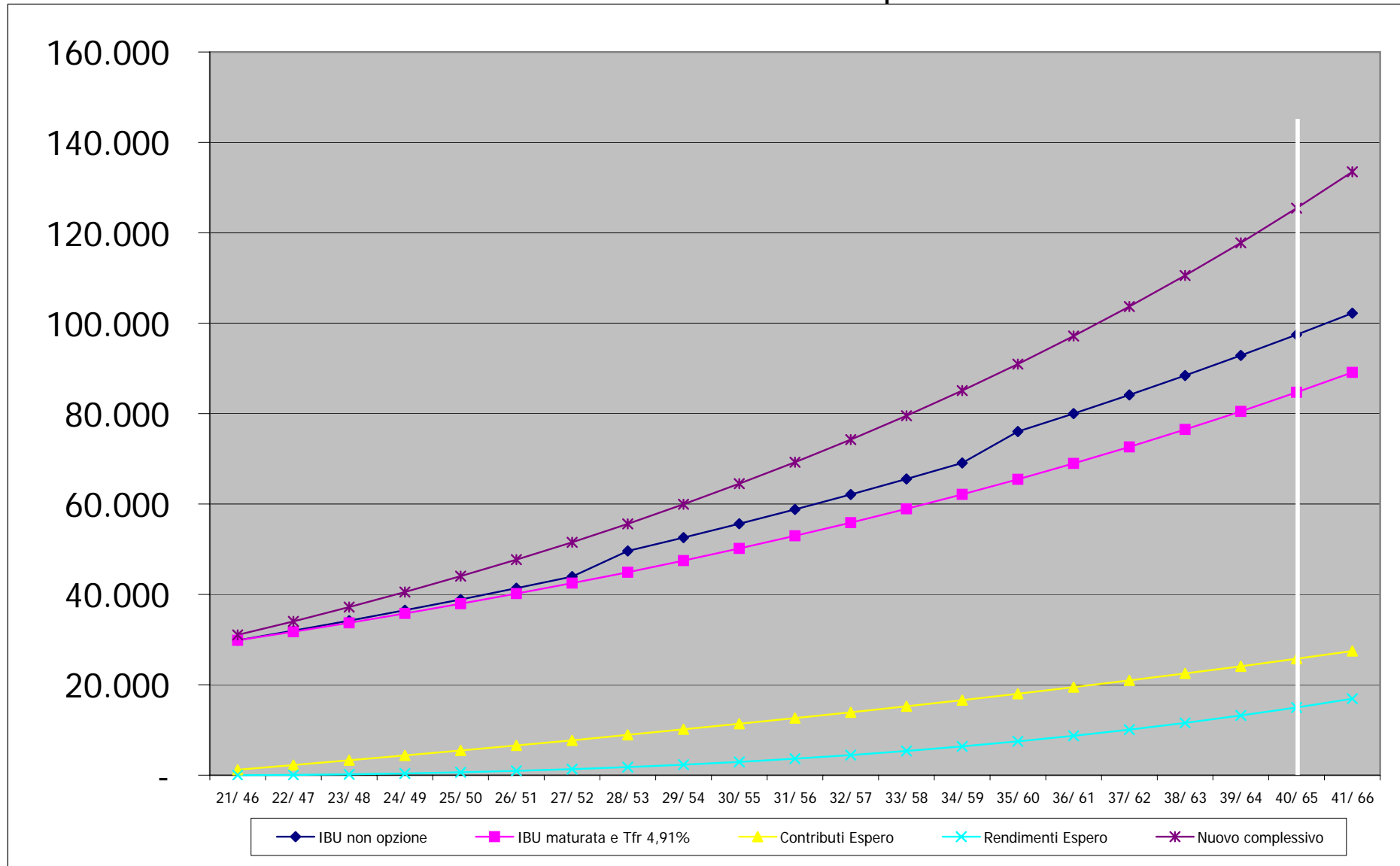
I risultati a 40 anni





Docente diplomato - Età 46 - Anni servizio 21 - Altri servizi 0

Cosa succede dall'adesione in poi



Dati di ingresso

21/11/2004

Qualifica	Docente diplomato
Servizio effettivo	26
Ulteriori servizi x IBU	0

Situazione pensionistica al 31.12.1995

Servizio effettivo	17
Altri servizi	0
Totale servizi	17
Sistema di calcolo della pensione Inpdap	Misto con 17 anni di retributivo

Informazioni retributive alla data di opzione

21/11/2004

Retribuzione utile annua		24.393	
Riferimenti per il calcolo della "nuova liquidazione" Inpdap	Ibu maturata	42.282	
	Quota Tfr	1.198	4,91%
Espero	Contribuzione a carico del lavoratore	244	1,00%
	Costo effettivo a carico lavoratore	153	0,63%
	Contribuzione complessiva a regime	1.268	5,20%

segue

Vittorino Delli Cicchi

Situazione alla maturazione di 40 anni

01/09/2018

	Non adesione	Adesione
IBU secondo norme vigenti	86.883	
IBU maturata data opzione + Tfr 4,91%		77.093
Conto individuale presso Espero		
Contributi	-	18.586
Rendimenti	-	7.765
Totale complessivo	86.883	103.444
Costo aggiuntivo lavoratore	-	3.229
Vantaggio economico reale		13.332

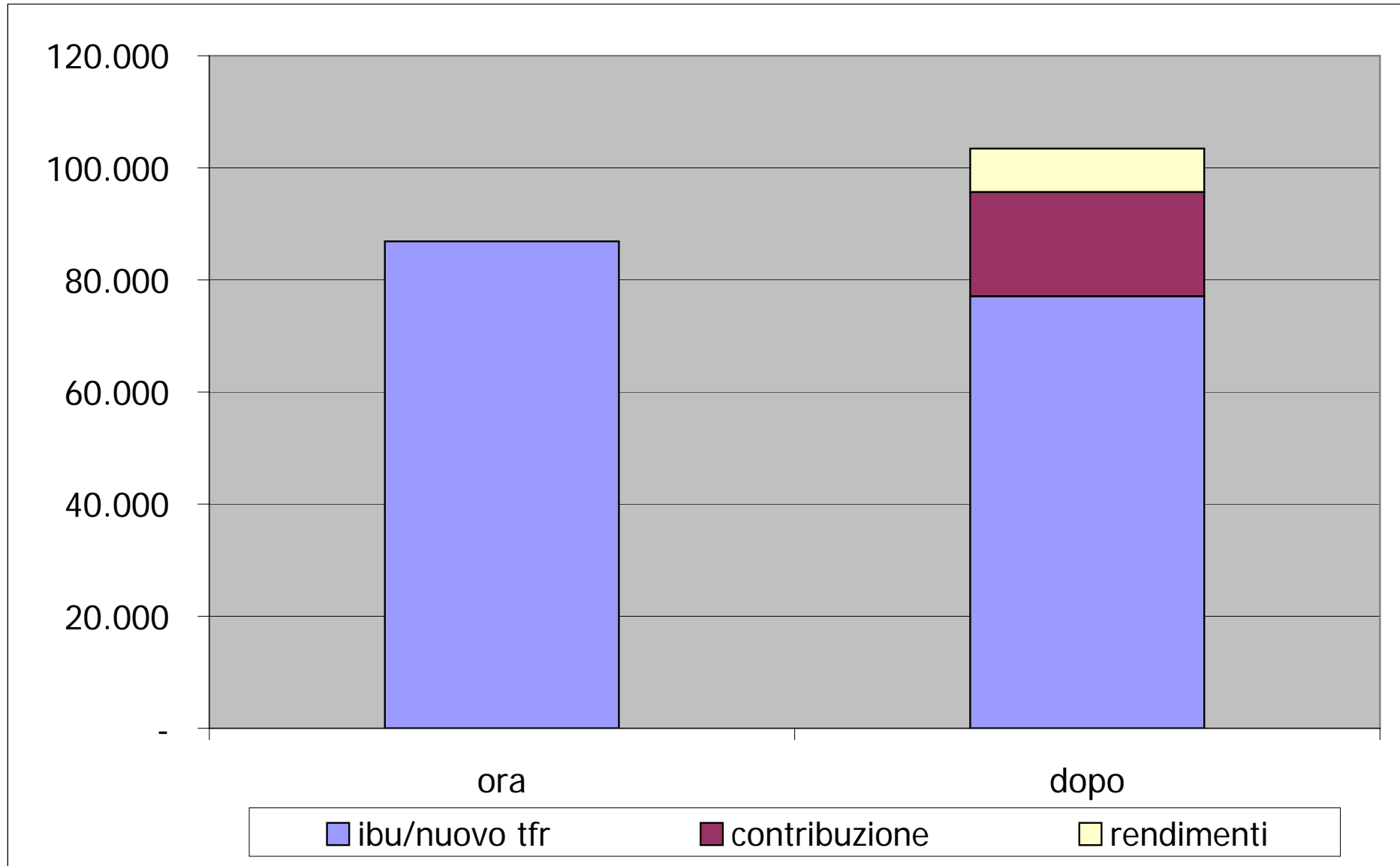
Risorse: finalità, vincoli e ipotesi di uscita dal fondo

Liquidate alla data del pensionamento	86.883	77.093		
Conto individuale presso Espero		26.351		
Le prestazioni	Ipotesi A	Capitale	50%	13.176
		Rendita	50%	13.176
	Ipotesi B	Capitale	33%	8.696
		Rendita	67%	17.655
	Ipotesi C	Capitale	0%	-
		Rendita	100%	26.351



Docente diplomato - Età 51 - Anni servizio 26 - Altri servizi 0

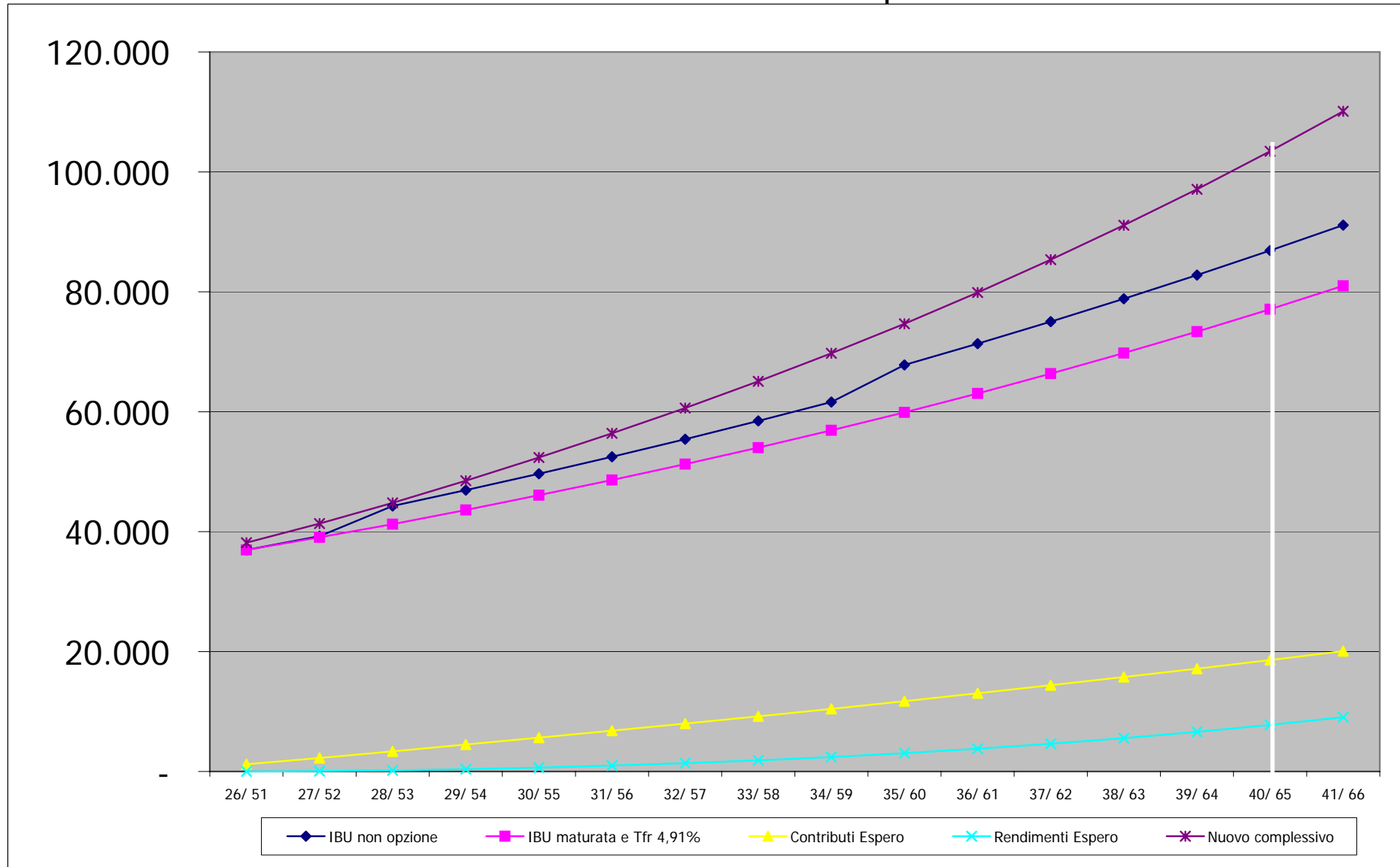
I risultati a 40 anni





Docente diplomato - Età 51 - Anni servizio 26 - Altri servizi 0

Cosa succede dall'adesione in poi



Dati di ingresso

21/11/2004

Qualifica	Docente diplomato
Servizio effettivo	31
Ulteriori servizi x IBU	0

Situazione pensionistica al 31.12.1995

Servizio effettivo	22
Altri servizi	0
Totale servizi	22
Sistema di calcolo della pensione Inpdap	Sistema retributivo

Informazioni retributive alla data di opzione

21/11/2004

Retribuzione utile annua		26.063	
Riferimenti per il calcolo della "nuova liquidazione" Inpdap	Ibu maturata	53.864	
	Quota Tfr	1.280	4,91%
Espero	Contribuzione a carico del lavoratore	261	1,00%
	Costo effettivo a carico lavoratore	163	0,63%
	Contribuzione complessiva a regime	1.355	5,20%

segue

Vittorino Delli Cicchi

Situazione alla maturazione di 40 anni

01/09/2013

	Non adesione	Adesione
IBU secondo norme vigenti	77.493	
IBU maturata data opzione + Tfr 4,91%		73.324
Conto individuale presso Espero	Contributi	12.084
	Rendimenti	3.179
Totale complessivo	77.493	88.587
Costo aggiuntivo lavoratore	-	1.993
Vantaggio economico reale		9.101

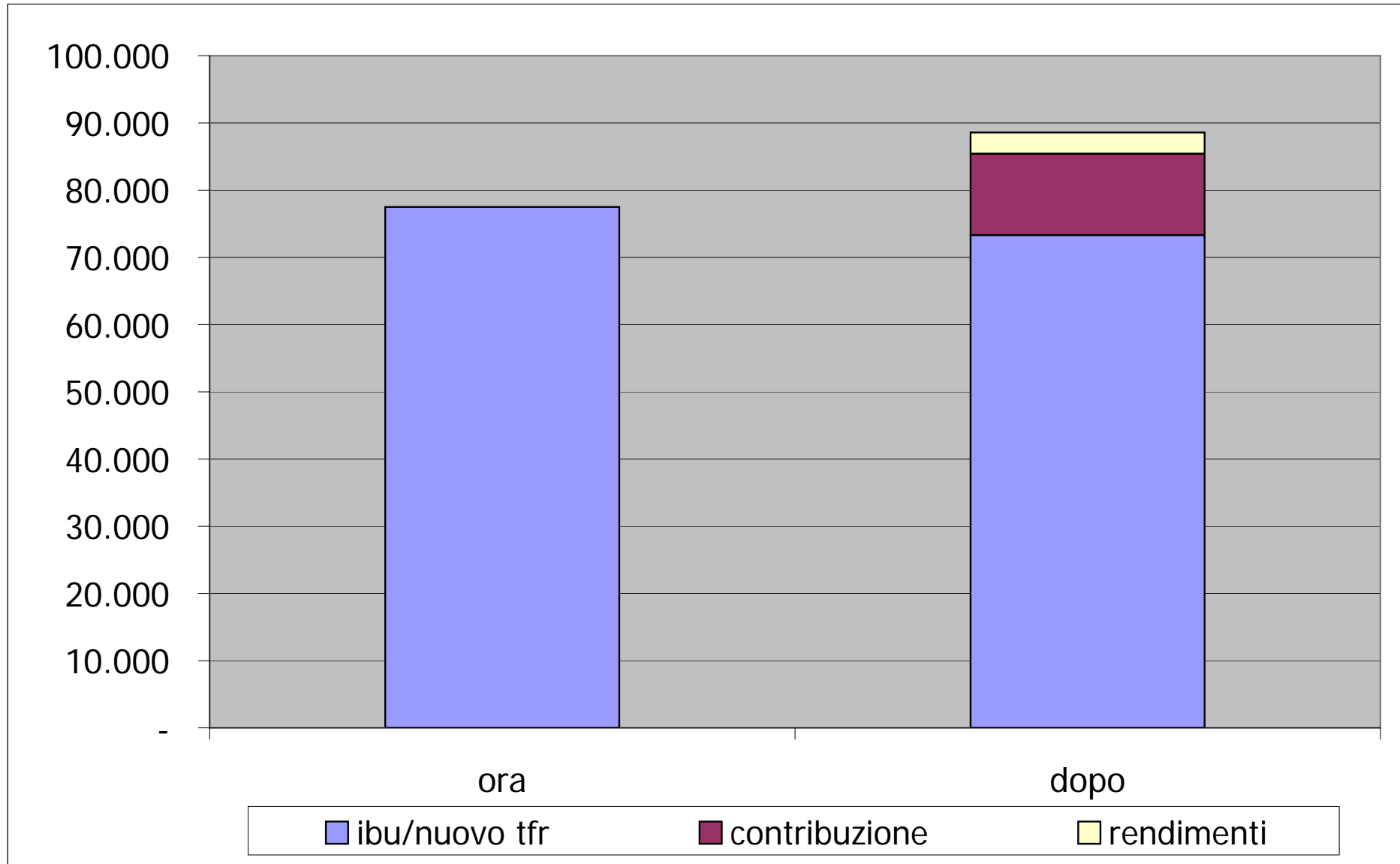
Risorse: finalità, vincoli e ipotesi di uscita dal fondo

Liquidate alla data del pensionamento		77.493	73.324	
Conto individuale presso Espero			15.263	
Le prestazioni	Ipotesi A	Capitale	50%	7.632
		Rendita	50%	7.632
	Ipotesi B	Capitale	33%	5.037
		Rendita	67%	10.226
	Ipotesi C	Capitale	0%	-
		Rendita	100%	15.263



Docente diplomato - Età 56 - Anni servizio 31 - Altri servizi 0

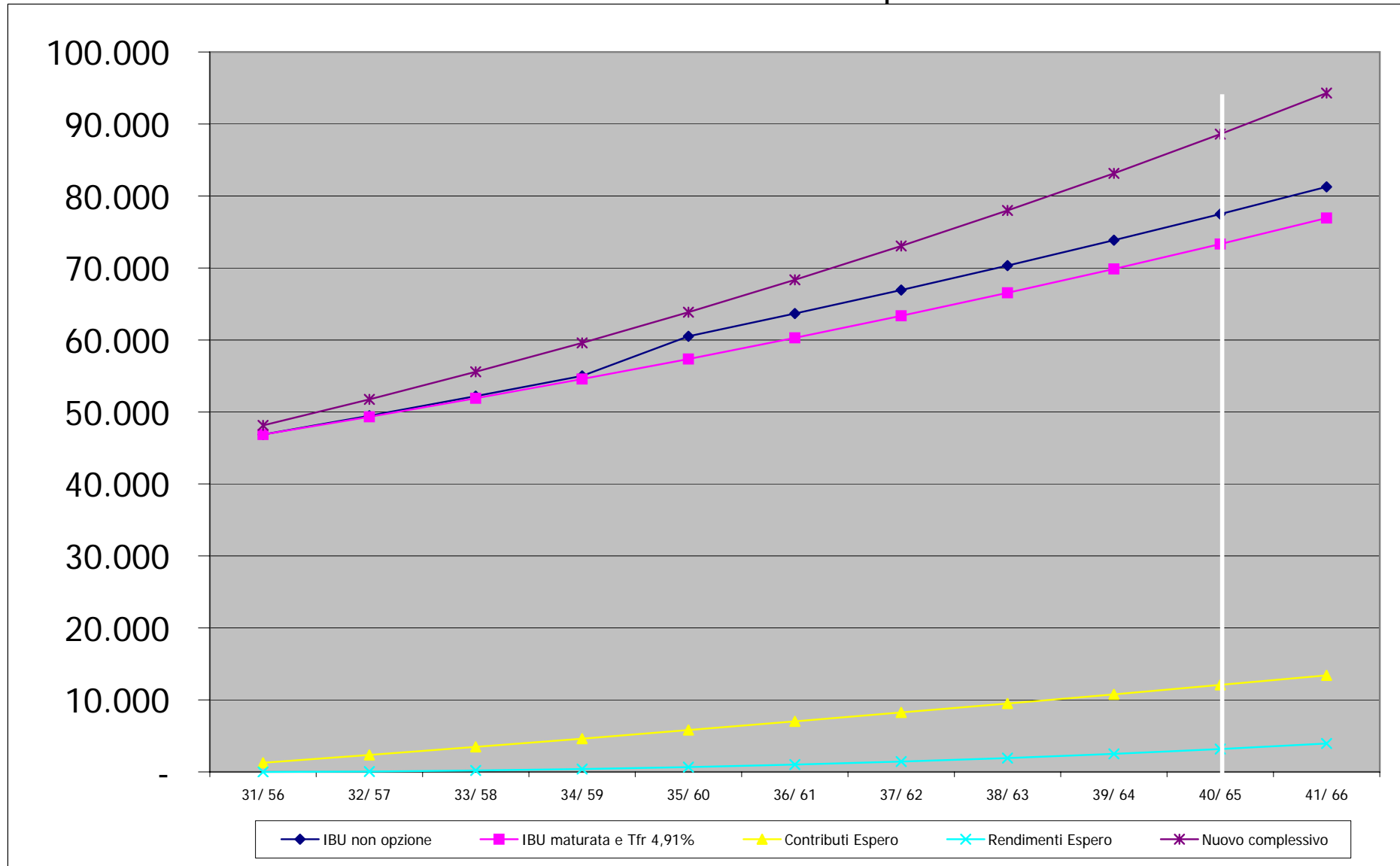
I risultati a 40 anni





Docente diplomato - Età 56 - Anni servizio 31 - Altri servizi 0

Cosa succede dall'adesione in poi



Dati di ingresso

21/11/2004

Qualifica	Docente diplomato
Servizio effettivo	36
Ulteriori servizi x IBU	0

Situazione pensionistica al 31.12.1995

Servizio effettivo	27
Altri servizi	0
Totale servizi	27
Sistema di calcolo della pensione Inpdap	Sistema retributivo

Informazioni retributive alla data di opzione

21/11/2004

Retribuzione utile annua		27.332	
Riferimenti per il calcolo della "nuova liquidazione" Inpdap	Ibu maturata	65.596	
	Quota Tfr	1.342	4,91%
Espero	Contribuzione a carico del lavoratore	273	1,00%
	Costo effettivo a carico lavoratore	171	0,63%
	Contribuzione complessiva a regime	1.421	5,20%

segue

Vittorino Delli Cicchi

Situazione alla maturazione di 40 anni

01/09/2008

	Non adesione	Adesione
IBU secondo norme vigenti	69.152	
IBU maturata data opzione + Tfr 4,91%		68.836
Conto individuale presso Espero		
Contributi	-	5.993
Rendimenti	-	709
Totale complessivo	69.152	75.538
Costo aggiuntivo lavoratore	-	923
Vantaggio economico reale		5.463

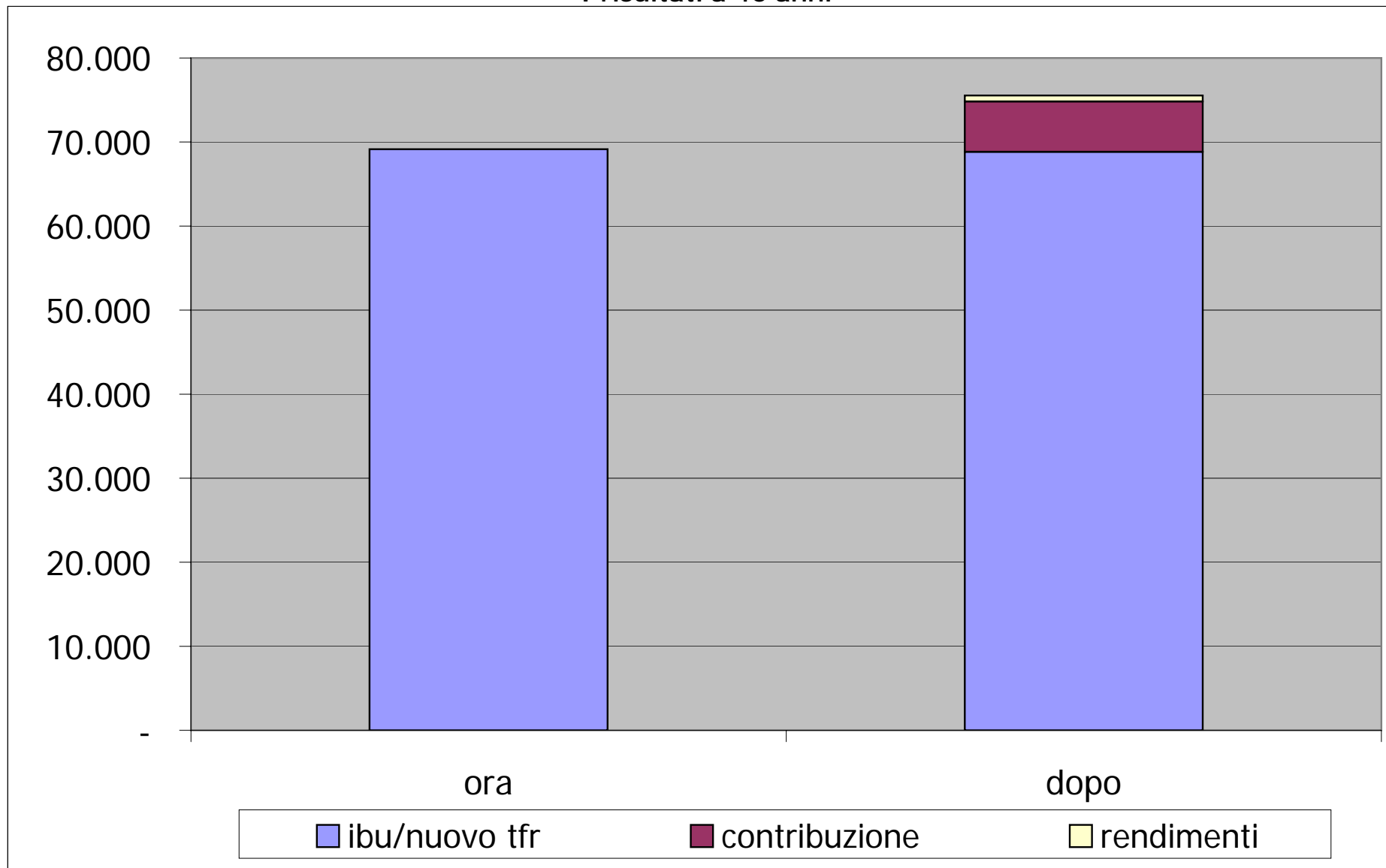
Risorse: finalità, vincoli e ipotesi di uscita dal fondo

Liquidate alla data del pensionamento	69.152	68.836		
Conto individuale presso Espero		6.702		
Le prestazioni	Ipotesi A	Capitale	50%	3.351
		Rendita	50%	3.351
	Ipotesi B	Capitale	33%	2.212
		Rendita	67%	4.490
	Ipotesi C	Capitale	0%	-
		Rendita	100%	6.702



Docente diplomato - Età 61 - Anni servizio 36 - Altri servizi 0

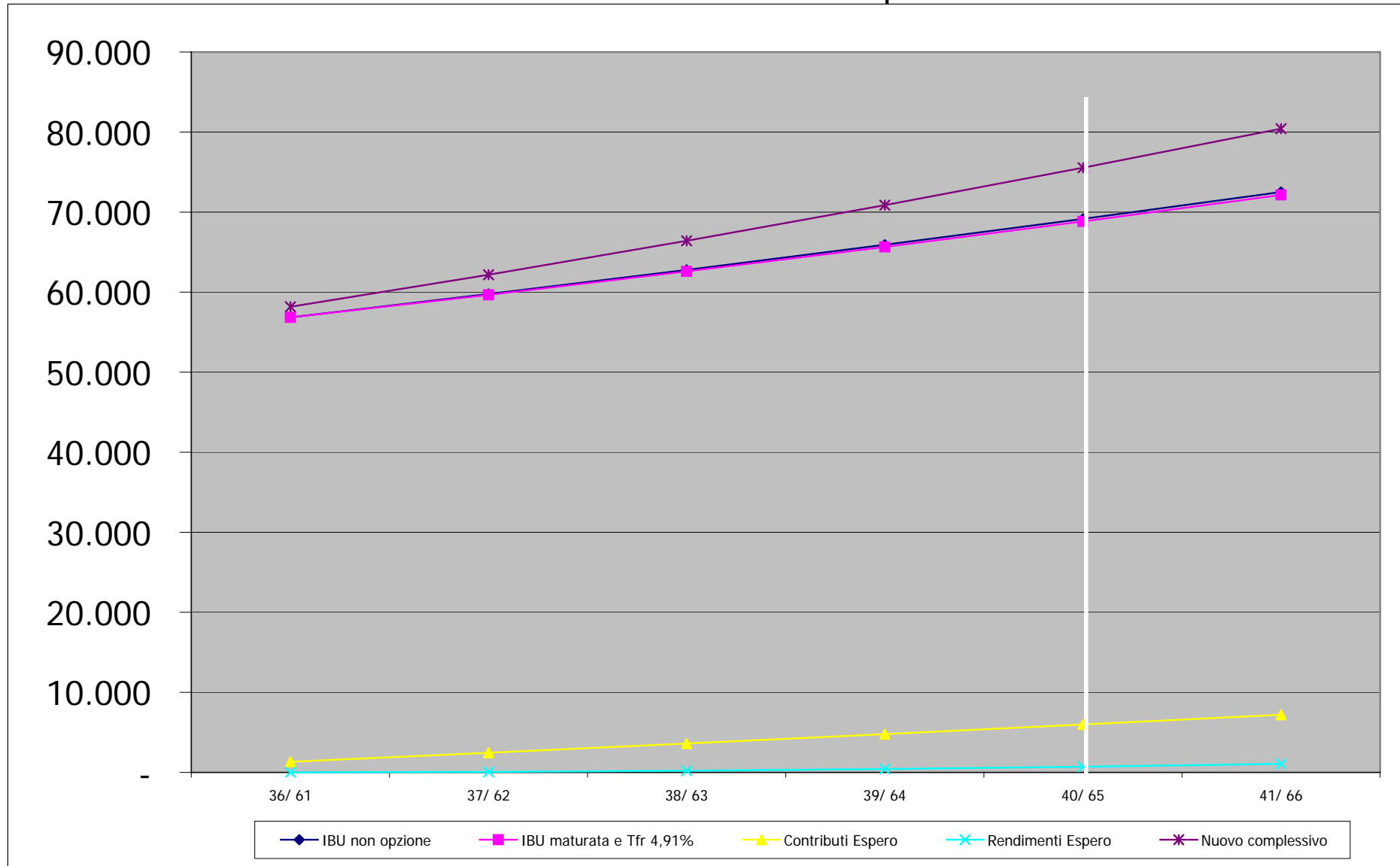
I risultati a 40 anni





Docente diplomato - Età 61 - Anni servizio 36 - Altri servizi 0

Cosa succede dall'adesione in poi





Docente media

Riferimenti e parametri usati nelle simulazioni

Struttura retributiva	Anni	0-I	3-II	9-III	15-IV	21-V	28-VI	35-VII
	Retribuzione		18.129	18.629	20.265	22.148	23.977	25.771

Tasso inflazione	2,40%
------------------	-------

Tasso crescita retribuzioni	2,40%
-----------------------------	-------

Rendimento TFR	3,30%
----------------	-------

Contribuzione lavoratore	1,00%
--------------------------	-------

Contribuzione Miur	1,00%
--------------------	-------

Rendimenti medi Fondo	4,30%
-----------------------	-------

Dati di ingresso

21/11/2004

Qualifica	Docente media
Servizio effettivo	6
Ulteriori servizi x IBU	4

Situazione pensionistica al 31.12.1995

Servizio effettivo	0
Altri servizi	4
Totale servizi	4
Sistema di calcolo della pensione Inpdap	Contributivo

Informazioni retributive alla data di opzione

21/11/2004

Retribuzione utile annua		20.182	
Riferimenti per il calcolo della "nuova liquidazione" Inpdap	Ibu maturata	13.455	
	Quota Tfr	991	4,91%
Espero	Contribuzione a carico del lavoratore	202	1,00%
	Costo effettivo a carico lavoratore	142	0,70%
	Contribuzione complessiva a regime	1.049	5,20%

segue

Vittorino Delli Cicchi

Situazione alla maturazione di 40 anni

01/09/2034

	Non adesione	Adesione
IBU secondo norme vigenti	133.154	
IBU maturata data opzione + Tfr 4,91%		93.540
Conto individuale presso Espero	Contributi	44.869
	Rendimenti	42.346
Totale complessivo	133.154	180.756
Costo aggiuntivo lavoratore	-	9.009
Vantaggio economico reale		38.593

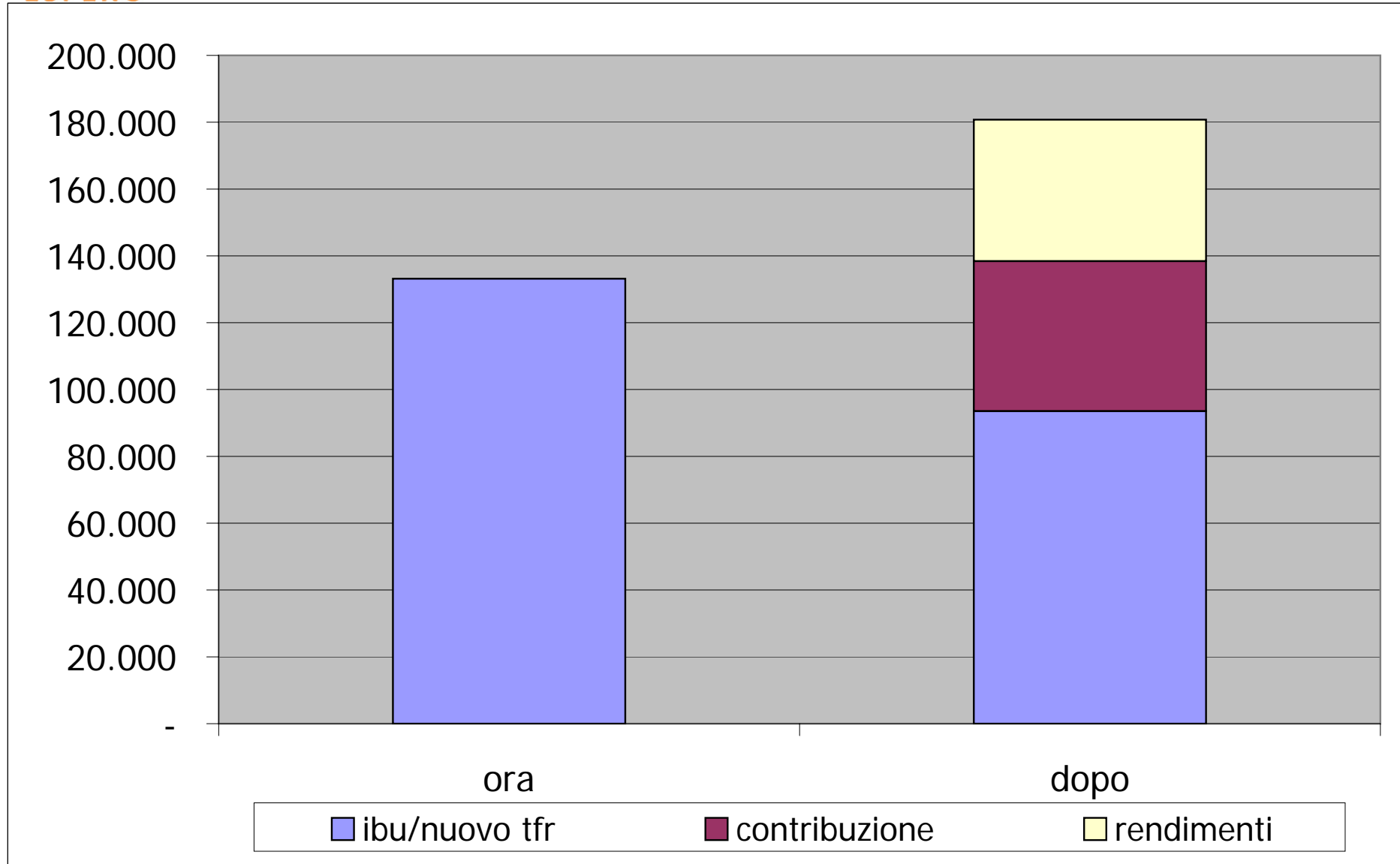
Risorse: finalità, vincoli e ipotesi di uscita dal fondo

Liquidate alla data del pensionamento		133.154	93.540	
Conto individuale presso Espero			87.216	
Le prestazioni	Ipotesi A	Capitale	50%	43.608
		Rendita	50%	43.608
	Ipotesi B	Capitale	33%	28.781
		Rendita	67%	58.434
	Ipotesi C	Capitale	0%	-
		Rendita	100%	87.216



Docente media - Età 35 - Anni servizio 6 - Altri servizi 4

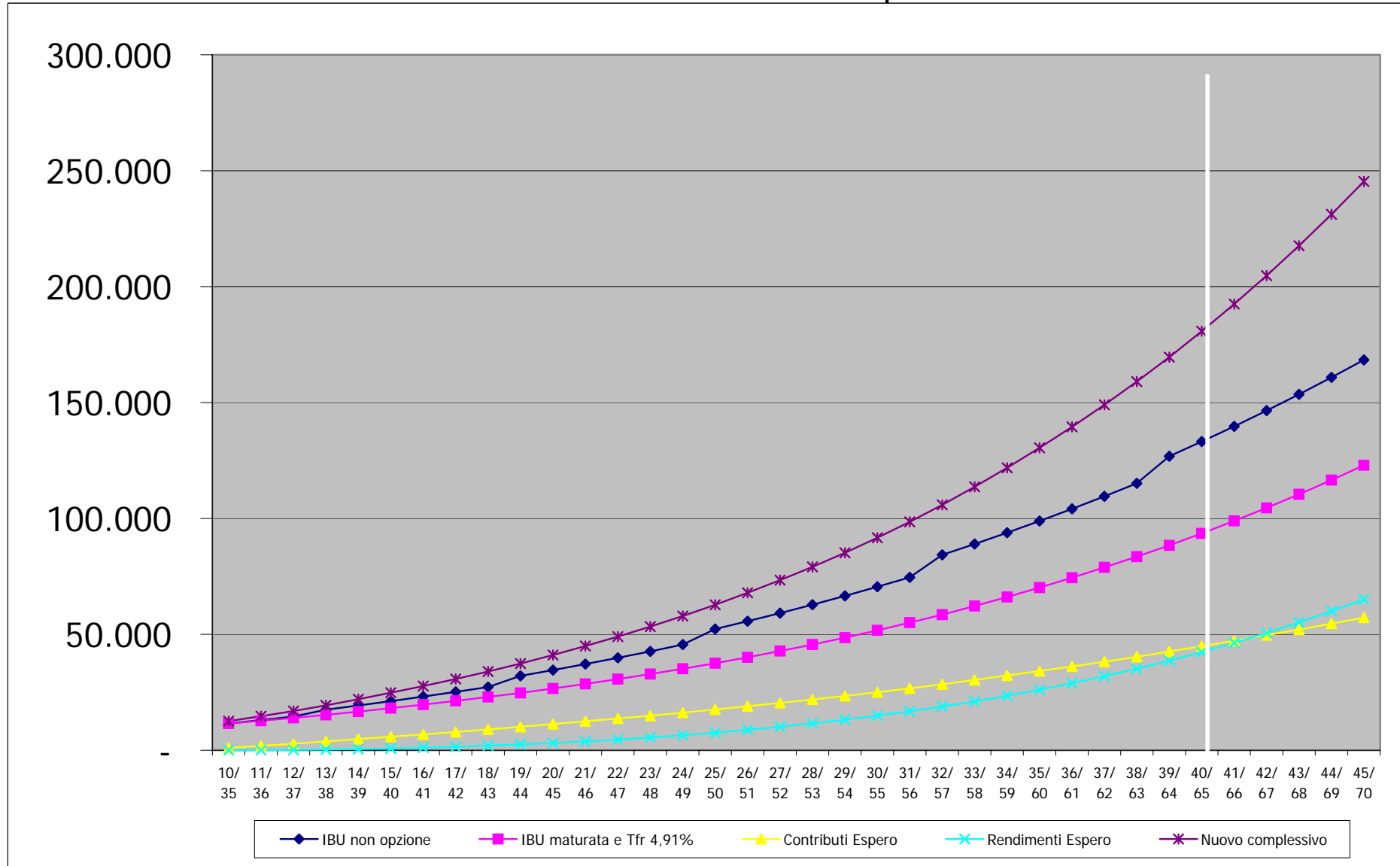
I risultati a 40 anni





Docente media - Età 35 - Anni servizio 6 - Altri servizi 4

Cosa succede dall'adesione in poi



Dati di ingresso 21/11/2004

Qualifica Docente media
 Servizio effettivo 11
 Ulteriori servizi x IBU 4

Situazione pensionistica al 31.12.1995

Servizio effettivo 2
 Altri servizi 4
 Totale servizi 6
 Sistema di calcolo della pensione Inpdap Misto
 con 6 anni di retributivo

Informazioni retributive alla data di opzione 21/11/2004

Retribuzione utile annua	21.954
--------------------------	--------

Riferimenti per il calcolo della "nuova liquidazione" Inpdap	Ibu maturata	21.954	
	Quota Tfr	1.078	4,91%

Espero	Contribuzione a carico del lavoratore	220	1,00%
	Costo effettivo a carico lavoratore	144	0,65%
	Contribuzione complessiva a regime	1.142	5,20%

segue

Vittorino Delli Cicchi

Situazione alla maturazione di 40 anni

01/09/2029

	Non adesione	Adesione
IBU secondo norme vigenti	118.597	
IBU maturata data opzione + Tfr 4,91%		88.922
Conto individuale presso Espero	Contributi	- 36.100
	Rendimenti	- 27.897
Totale complessivo	118.597	152.920
Costo aggiuntivo lavoratore	-	6.986
Vantaggio economico reale		27.337

Risorse: finalità, vincoli e ipotesi di uscita dal fondo

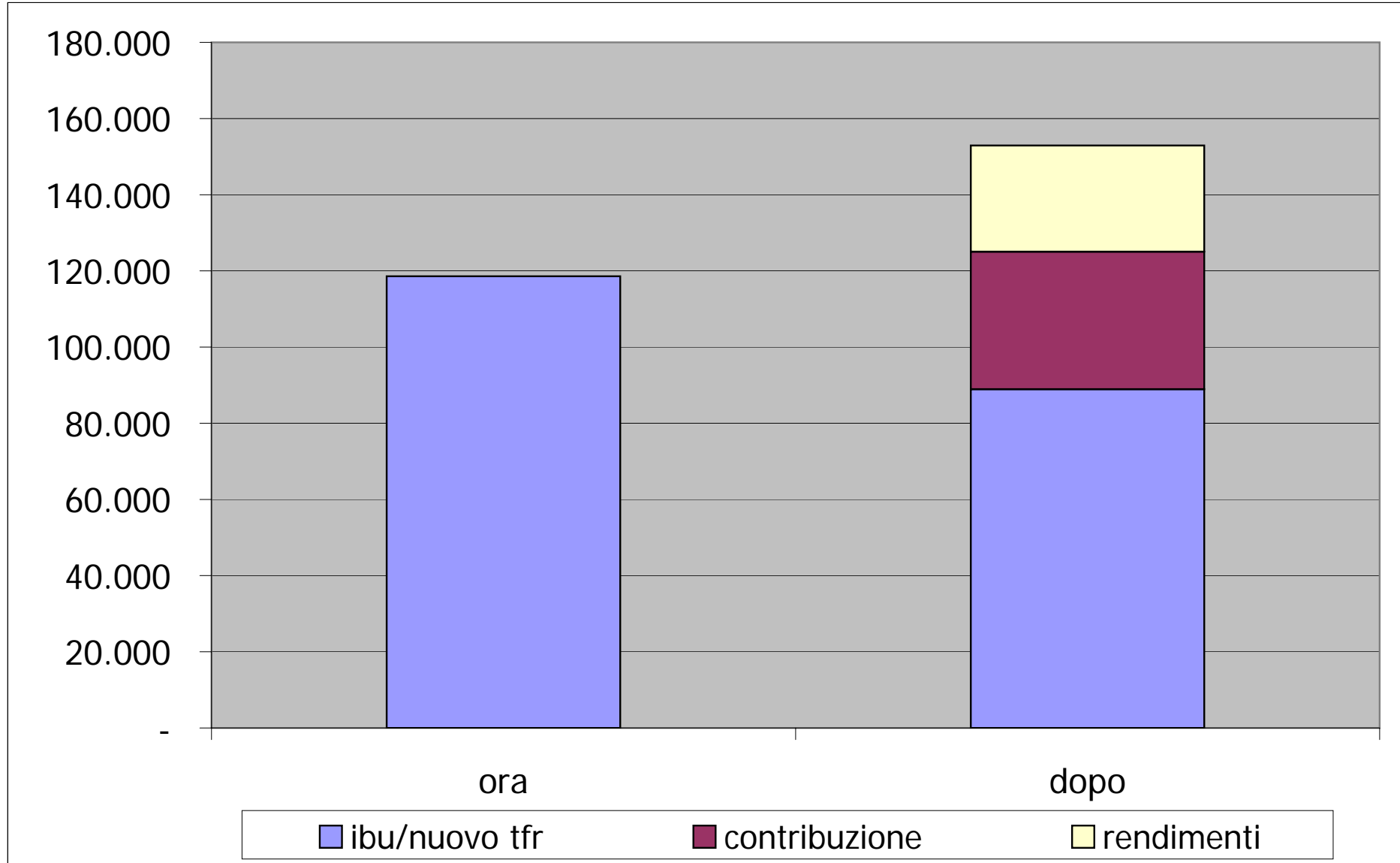
Liquidate alla data del pensionamento		118.597	88.922
Conto individuale presso Espero			63.998
Le prestazioni	Ipotesi A	Capitale	50% 31.999
		Rendita	50% 31.999
	Ipotesi B	Capitale	33% 21.119
		Rendita	67% 42.878
	Ipotesi C	Capitale	0% -
		Rendita	100% 63.998

Vittorino Delli Cicchi



Docente media - Età 40 - Anni servizio 11 - Altri servizi 4

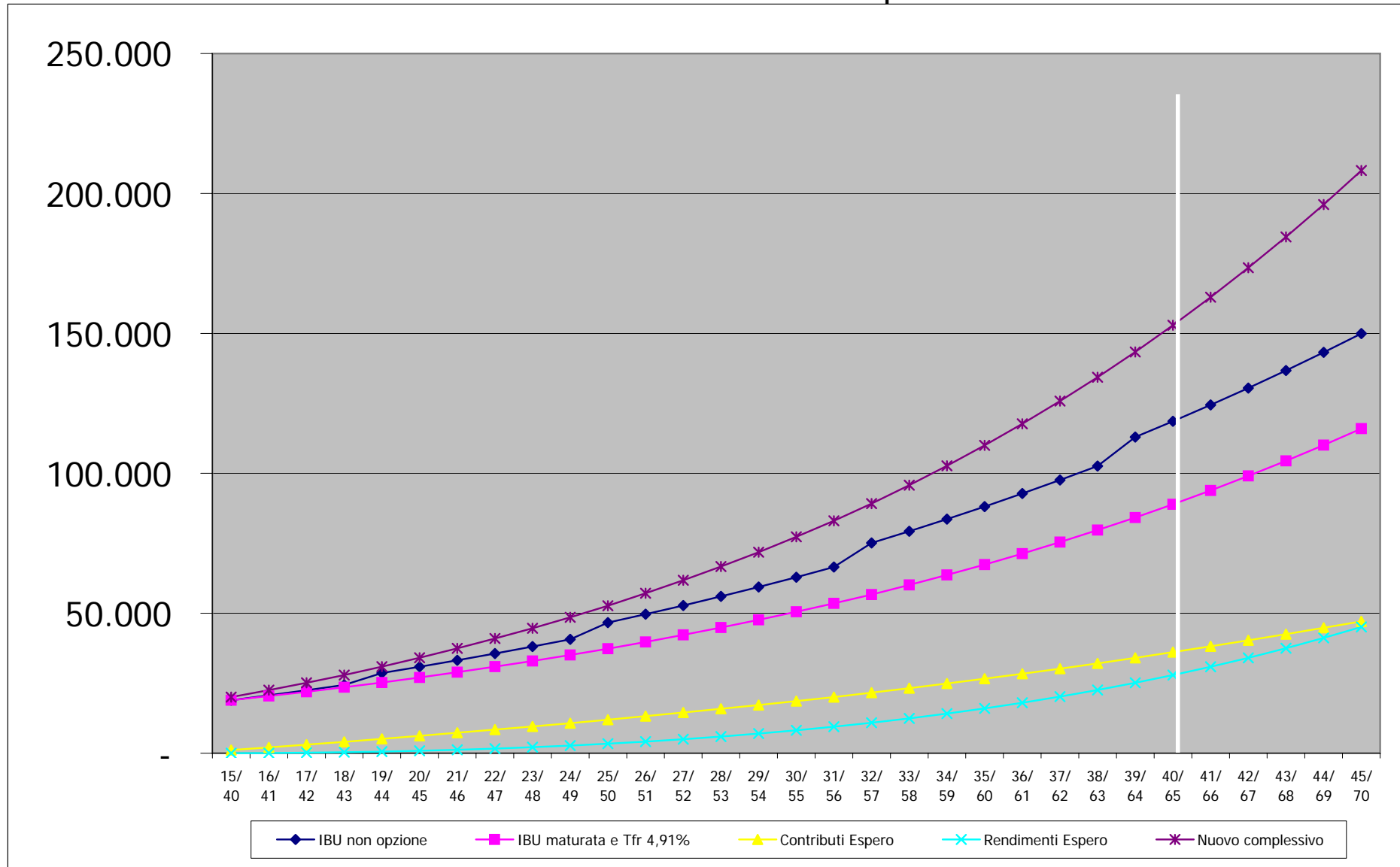
I risultati a 40 anni





Docente media - Età 40 - Anni servizio 11 - Altri servizi 4

Cosa succede dall'adesione in poi



Dati di ingresso

21/11/2004

Qualifica	Docente media
Servizio effettivo	16
Ulteriori servizi x IBU	4

Situazione pensionistica al 31.12.1995

Servizio effettivo	7
Altri servizi	4
Totale servizi	11
Sistema di calcolo della pensione Inpdap	Misto
	con 11 anni di retributivo

Informazioni retributive alla data di opzione

21/11/2004

Retribuzione utile annua	23.994
--------------------------	--------

Riferimenti per il calcolo della "nuova liquidazione" Inpdap	Ibu maturata	31.992	
	Quota Tfr	1.178	4,91%

Espero	Contribuzione a carico del lavoratore	240	1,00%
	Costo effettivo a carico lavoratore	150	0,63%
	Contribuzione complessiva a regime	1.248	5,20%

segue

Vittorino Delli Cicchi

Situazione alla maturazione di 40 anni

01/09/2024

	Non adesione	Adesione
IBU secondo norme vigenti	105.668	
IBU maturata data opzione + Tfr 4,91%		85.296
Conto individuale presso Espero	Contributi	28.051
	Rendimenti	17.077
Totale complessivo	105.668	130.424
Costo aggiuntivo lavoratore	-	5.273
Vantaggio economico reale		19.483

Risorse: finalità, vincoli e ipotesi di uscita dal fondo

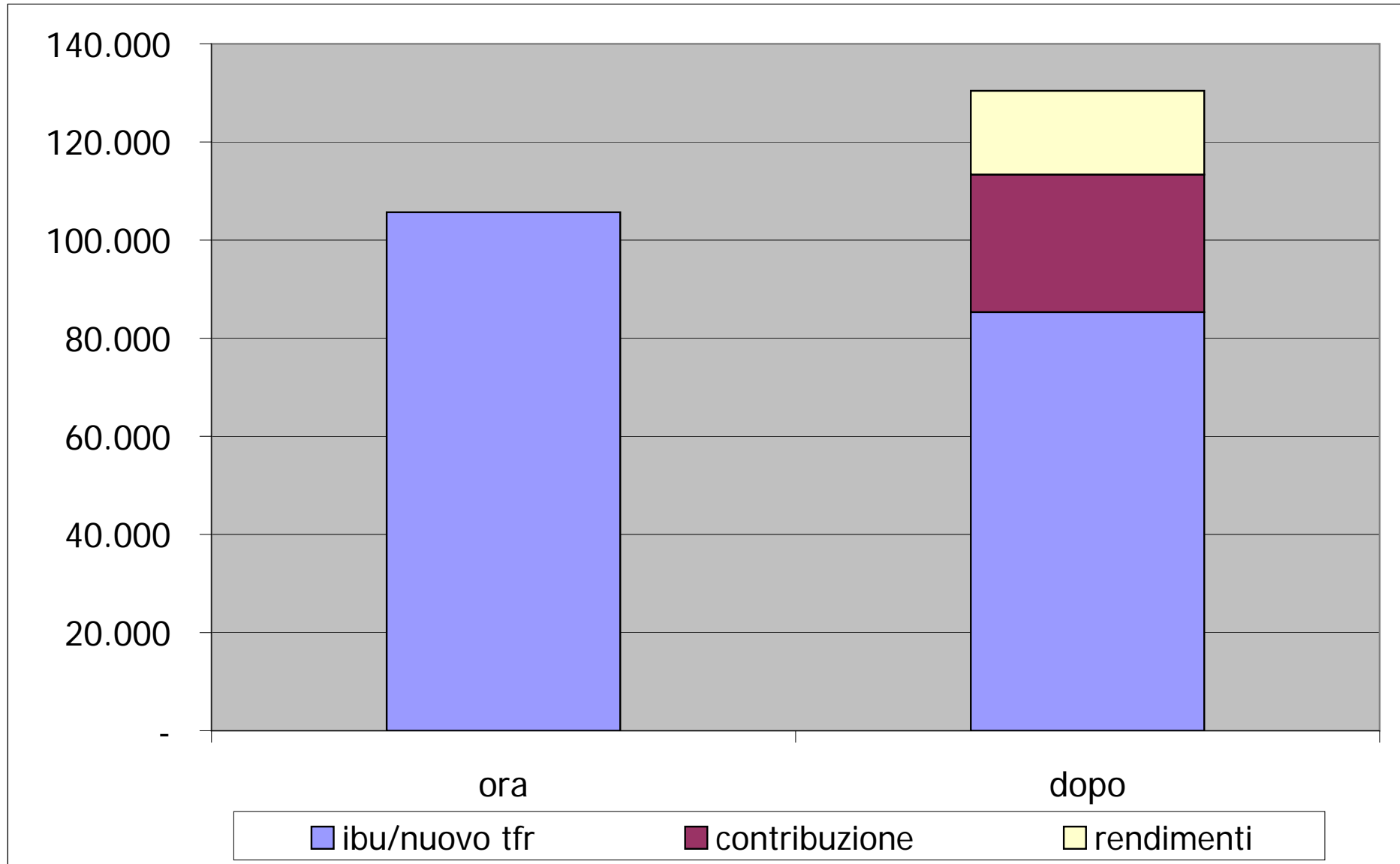
Liquidate alla data del pensionamento		105.668	85.296	
Conto individuale presso Espero			45.128	
Le prestazioni	Ipotesi A	Capitale	50%	22.564
		Rendita	50%	22.564
	Ipotesi B	Capitale	33%	14.892
		Rendita	67%	30.236
	Ipotesi C	Capitale	0%	-
		Rendita	100%	45.128

Vittorino Delli Cicchi



Docente media - Età 45 - Anni servizio 16 - Altri servizi 4

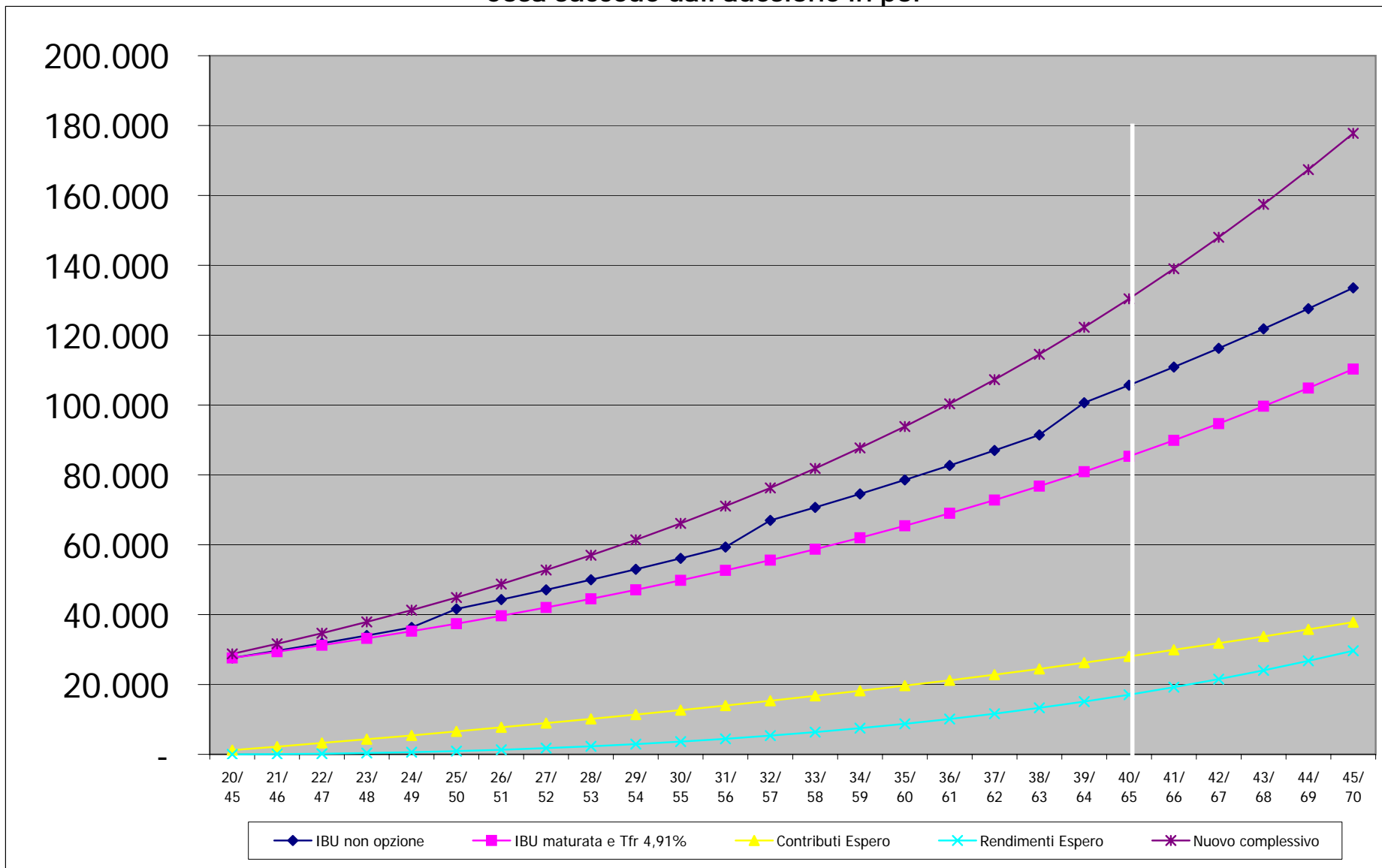
I risultati a 40 anni





Docente media - Età 45 - Anni servizio 16 - Altri servizi 4

Cosa succede dall'adesione in poi



Dati di ingresso

21/11/2004

Qualifica	Docente media
Servizio effettivo	20
Ulteriori servizi x IBU	4

Situazione pensionistica al 31.12.1995

Servizio effettivo	11
Altri servizi	4
Totale servizi	15
Sistema di calcolo della pensione Inpdap	Misto
	con 15 anni di retributivo

Informazioni retributive alla data di opzione

21/11/2004

Retribuzione utile annua		23.994	
Riferimenti per il calcolo della "nuova liquidazione" Inpdap	Ibu maturata	38.390	
	Quota Tfr	1.178	4,91%
Espero	Contribuzione a carico del lavoratore	240	1,00%
	Costo effettivo a carico lavoratore	150	0,63%
	Contribuzione complessiva a regime	1.248	5,20%

segue

Vittorino Delli Cicchi

Situazione alla maturazione di 40 anni

01/09/2020

	Non adesione	Adesione
IBU secondo norme vigenti	96.373	
IBU maturata data opzione + Tfr 4,91%		79.176
Conto individuale presso Espero		
Contributi	-	22.036
Rendimenti	-	10.591
Totale complessivo	96.373	111.803
Costo aggiuntivo lavoratore	-	3.983
Vantaggio economico reale		11.447

Risorse: finalità, vincoli e ipotesi di uscita dal fondo

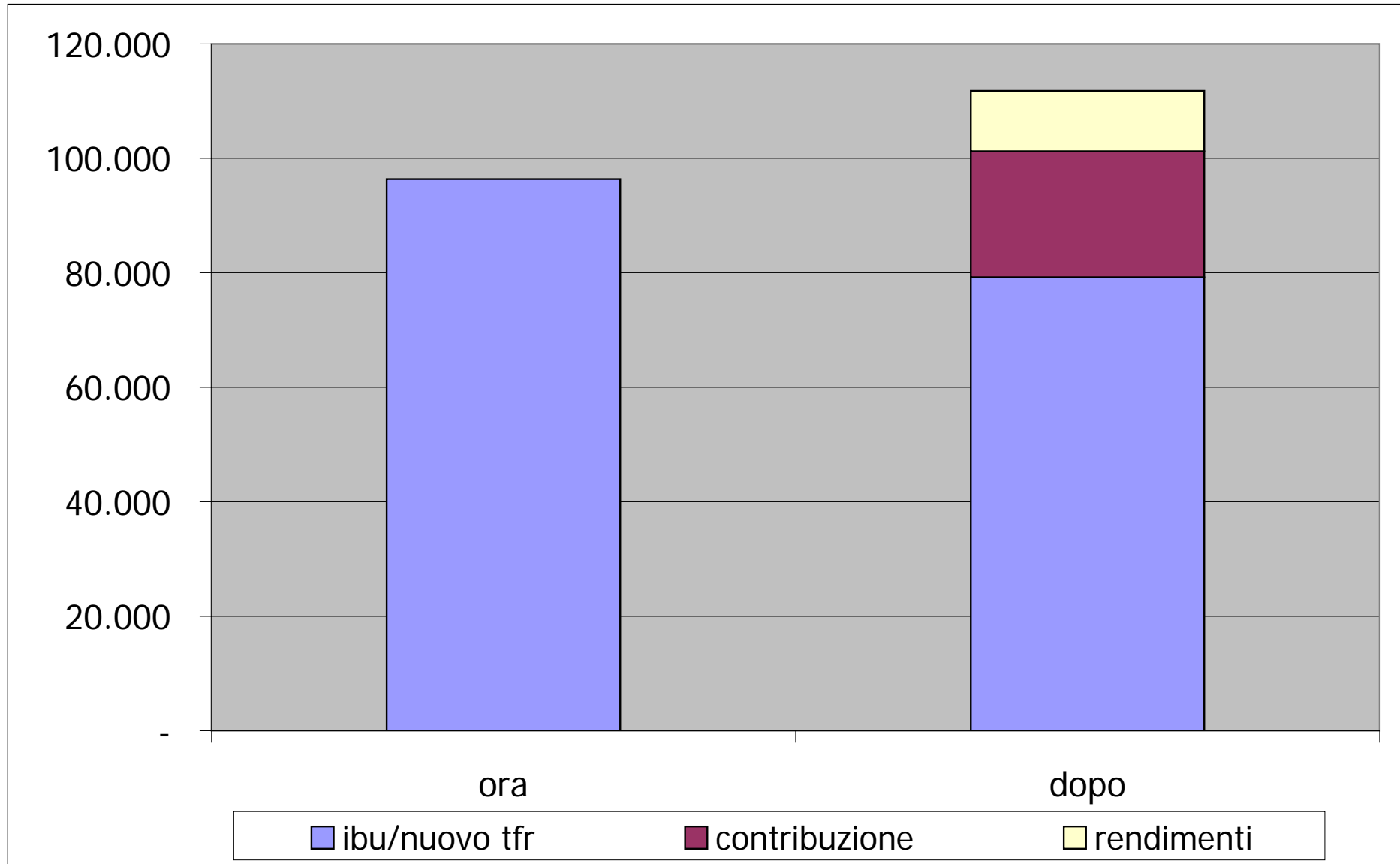
Liquidate alla data del pensionamento	96.373	79.176	
Conto individuale presso Espero		32.627	
Le prestazioni	Ipotesi A	Capitale 50%	16.314
		Rendita 50%	16.314
	Ipotesi B	Capitale 33%	10.767
		Rendita 67%	21.860
	Ipotesi C	Capitale 0%	-
		Rendita 100%	32.627

Vittorino Delli Cicchi



Docente media - Età 49 - Anni servizio 20 - Altri servizi 4

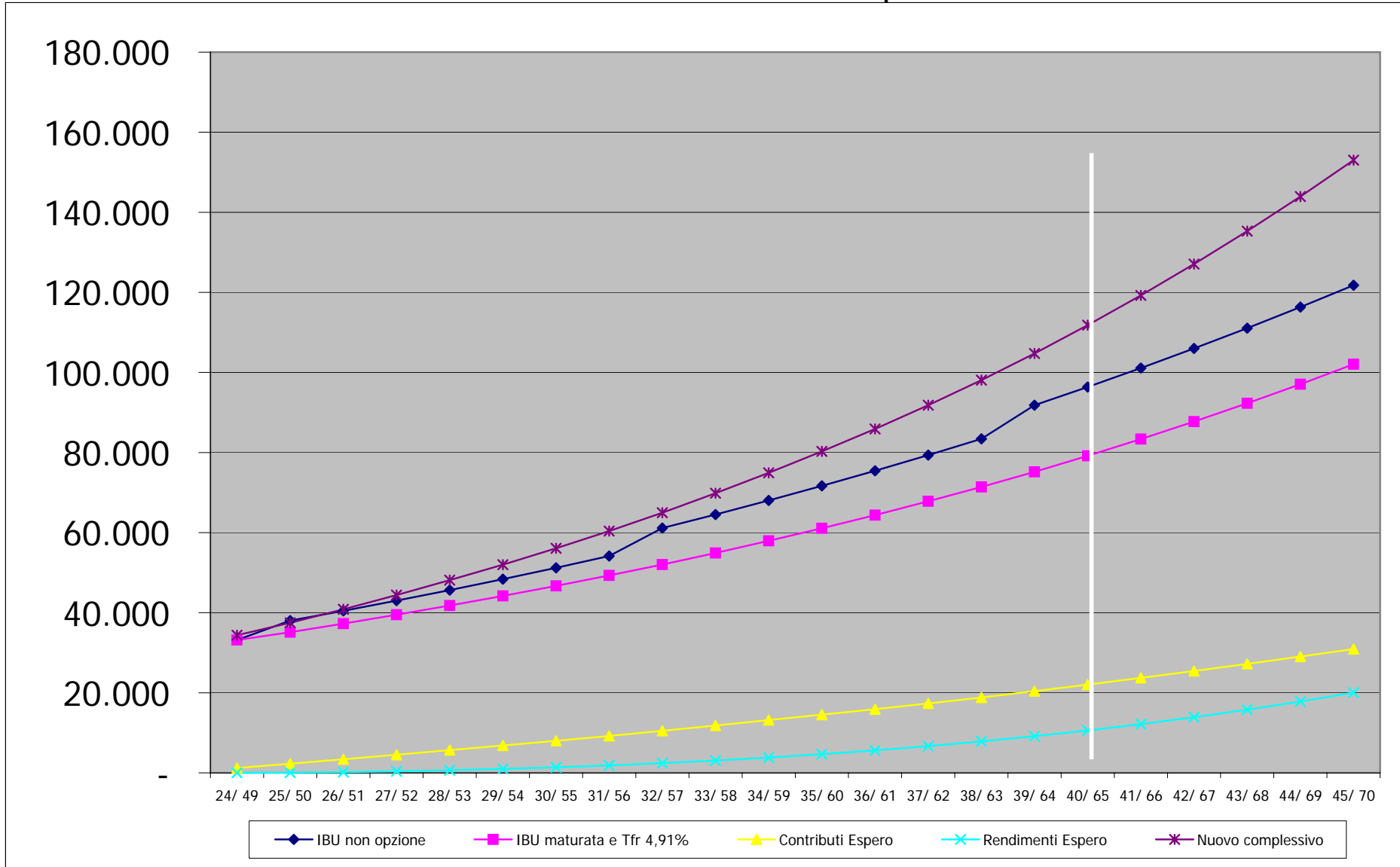
I risultati a 40 anni





Docente media - Età 49 - Anni servizio 20 - Altri servizi 4

Cosa succede dall'adesione in poi



Dati di ingresso

21/11/2004

Qualifica	Docente media
Servizio effettivo	21
Ulteriori servizi x IBU	4

Situazione pensionistica al 31.12.1995

Servizio effettivo	12
Altri servizi	4
Totale servizi	16
Sistema di calcolo della pensione Inpdap	Misto
	con 16 anni di retributivo

Informazioni retributive alla data di opzione

21/11/2004

Retribuzione utile annua	25.975
--------------------------	--------

Riferimenti per il calcolo della "nuova liquidazione" Inpdap	Ibu maturata	43.291	
	Quota Tfr	1.275	4,91%

Espero	Contribuzione a carico del lavoratore	260	1,00%
	Costo effettivo a carico lavoratore	163	0,63%
	Contribuzione complessiva a regime	1.351	5,20%

segue

Vittorino Delli Cicchi

Situazione alla maturazione di 40 anni

01/09/2019

	Non adesione	Adesione
IBU secondo norme vigenti	94.184	
IBU maturata data opzione + Tfr 4,91%		81.882
Conto individuale presso Espero		
Contributi	-	20.654
Rendimenti	-	9.294
Totale complessivo	94.184	111.830
Costo aggiuntivo lavoratore	-	3.683
Vantaggio economico reale		13.963

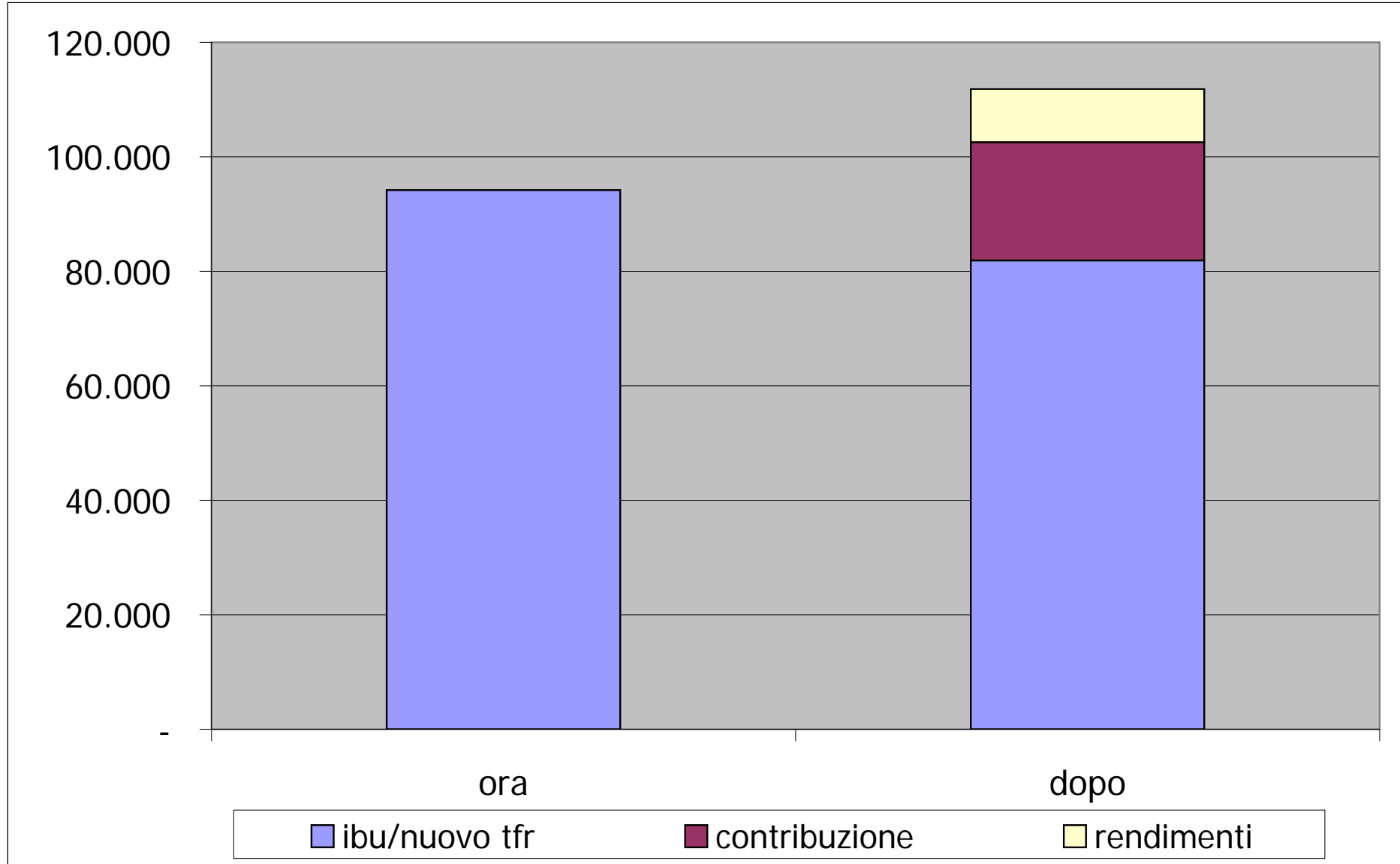
Risorse: finalità, vincoli e ipotesi di uscita dal fondo

Liquidate alla data del pensionamento		94.184	81.882	
Conto individuale presso Espero			29.948	
Le prestazioni	Ipotesi A	Capitale	50%	14.974
		Rendita	50%	14.974
	Ipotesi B	Capitale	33%	9.883
		Rendita	67%	20.065
	Ipotesi C	Capitale	0%	-
		Rendita	100%	29.948



Docente media - Età 50 - Anni servizio 21 - Altri servizi 4

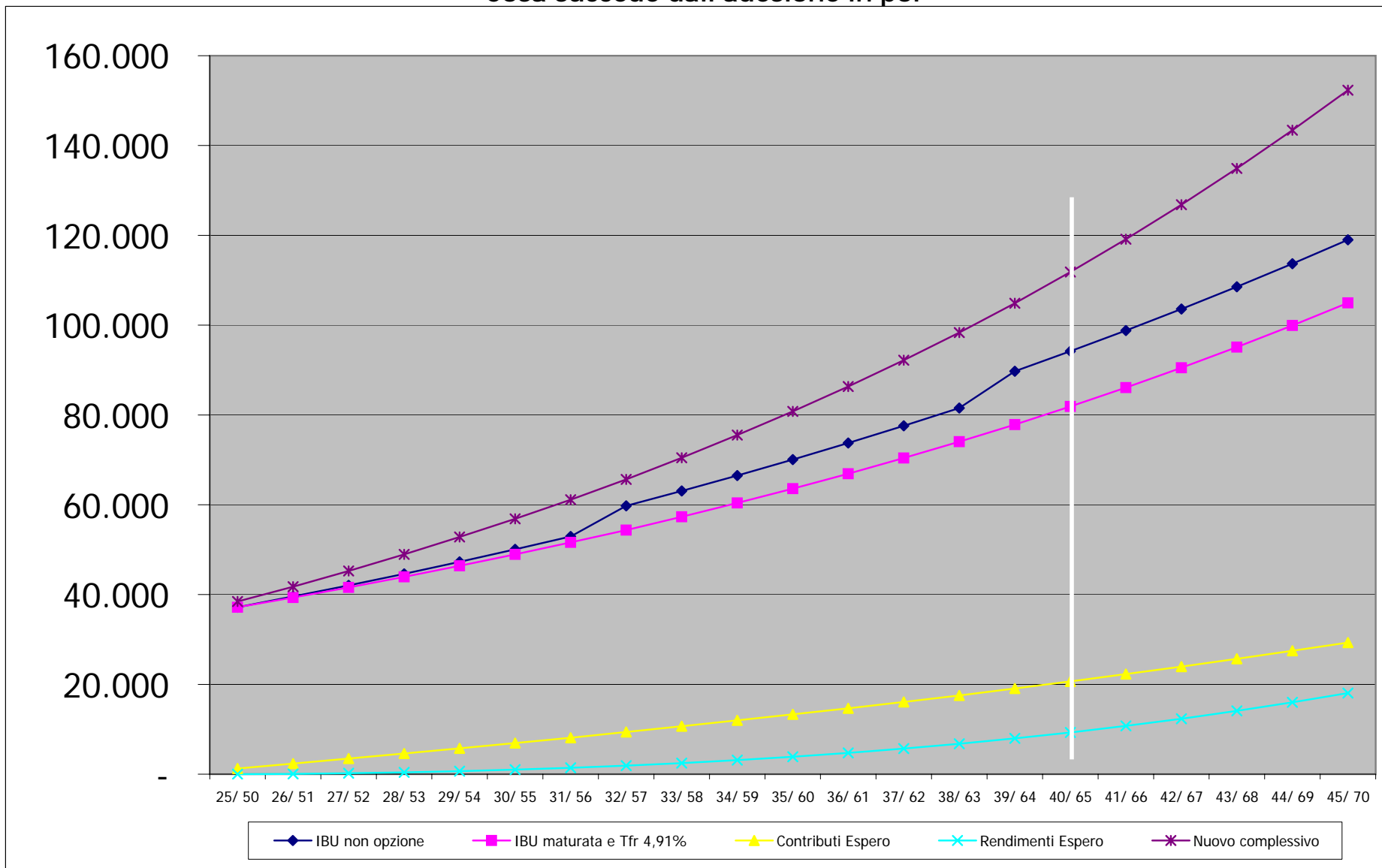
I risultati a 40 anni





Docente media - Età 50 - Anni servizio 21 - Altri servizi 4

Cosa succede dall'adesione in poi



Dati di ingresso	21/11/2004
-------------------------	-------------------

Qualifica	Docente media
Servizio effettivo	26
Ulteriori servizi x IBU	4

Situazione pensionistica al 31.12.1995

Servizio effettivo	17
Altri servizi	4
Totale servizi	21
Sistema di calcolo della pensione Inpdap	Sistema retributivo

Informazioni retributive alla data di opzione	21/11/2004
------------------------------------------------------	-------------------

Retribuzione utile annua	25.975
--------------------------	--------

Riferimenti per il calcolo della "nuova liquidazione" Inpdap	Ibu maturata	51.950	
	Quota Tfr	1.275	4,91%

Espero	Contribuzione a carico del lavoratore	260	1,00%
	Costo effettivo a carico lavoratore	163	0,63%
	Contribuzione complessiva a regime	1.351	5,20%

Vittorino Delli Cicchi

segue

Situazione alla maturazione di 40 anni

01/09/2014

	Non adesione	Adesione
IBU secondo norme vigenti	83.985	
IBU maturata data opzione + Tfr 4,91%		74.311
Conto individuale presso Espero		
Contributi	-	13.803
Rendimenti	-	4.051
Totale complessivo	83.985	92.165
Costo aggiuntivo lavoratore	-	2.320
Vantaggio economico reale		5.860

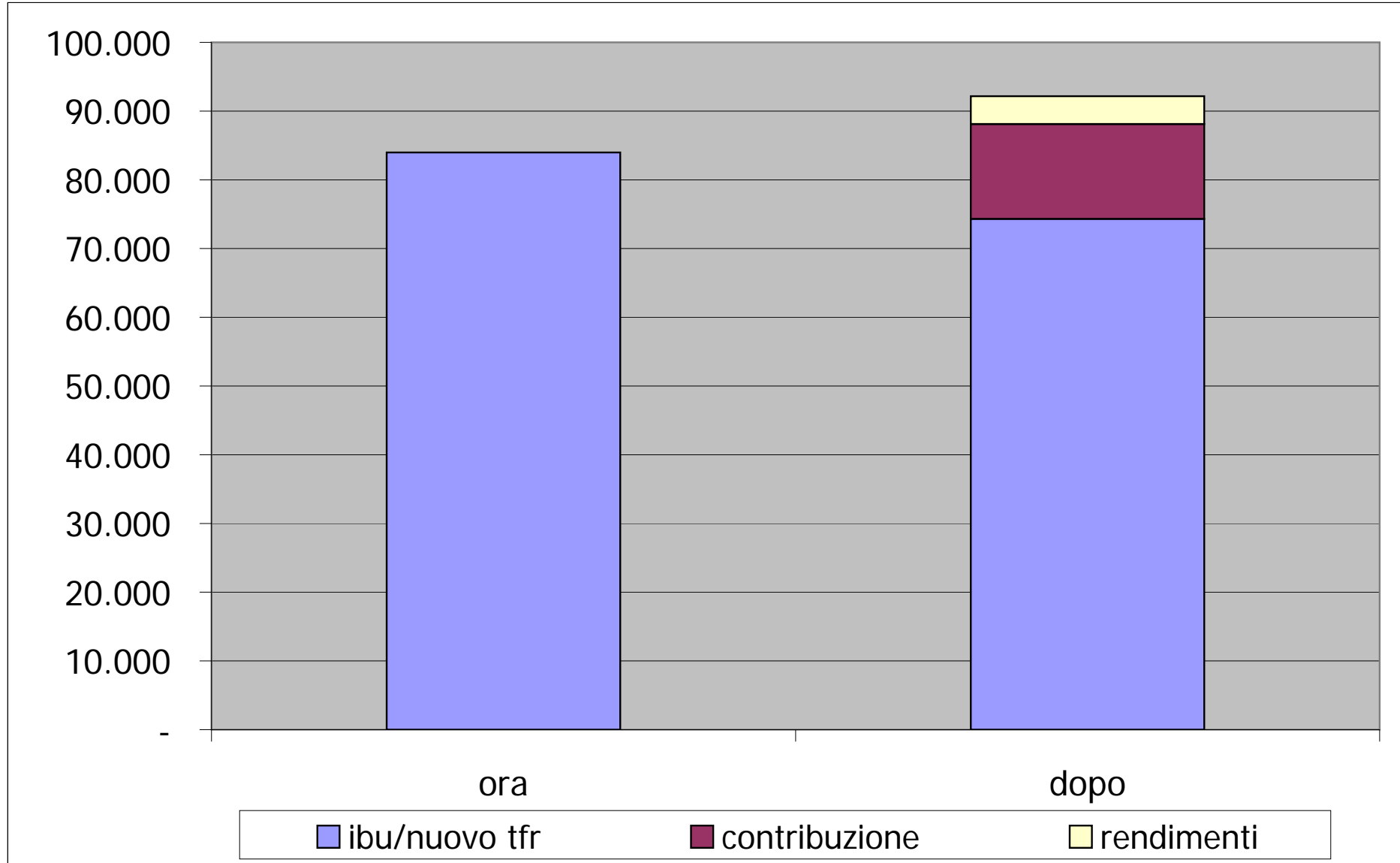
Risorse: finalità, vincoli e ipotesi di uscita dal fondo

Liquidate alla data del pensionamento	83.985	74.311	
Conto individuale presso Espero		17.855	
Le prestazioni	Ipotesi A	Capitale 50%	8.927
		Rendita 50%	8.927
	Ipotesi B	Capitale 33%	5.892
		Rendita 67%	11.963
	Ipotesi C	Capitale 0%	-
		Rendita 100%	17.855



Docente media - Età 55 - Anni servizio 26 - Altri servizi 4

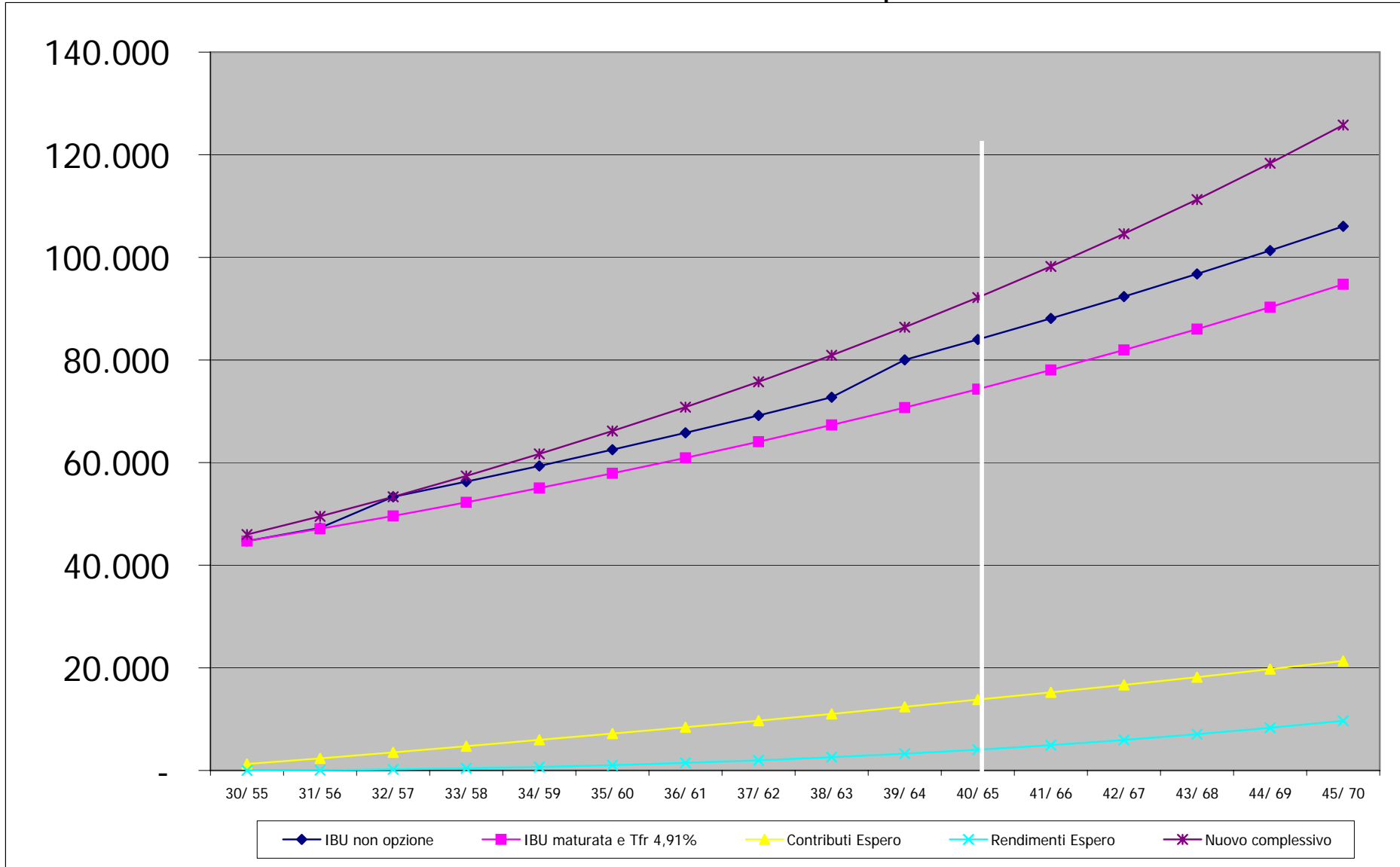
I risultati a 40 anni





Docente media - Età 55 - Anni servizio 26 - Altri servizi 4

Cosa succede dall'adesione in poi



Dati di ingresso	21/11/2004
-------------------------	-------------------

Qualifica	Docente media
Servizio effettivo	31
Ulteriori servizi x IBU	4

Situazione pensionistica al 31.12.1995

Servizio effettivo	22
Altri servizi	4
Totale servizi	26
Sistema di calcolo della pensione Inpdap	Sistema retributivo

Informazioni retributive alla data di opzione	21/11/2004
------------------------------------------------------	-------------------

Retribuzione utile annua	27.918
--------------------------	--------

Riferimenti per il calcolo della "nuova liquidazione" Inpdap	Ibu maturata	65.142	
	Quota Tfr	1.371	4,91%

Espero	Contribuzione a carico del lavoratore	279	1,00%
	Costo effettivo a carico lavoratore	175	0,63%
	Contribuzione complessiva a regime	1.452	5,20%

segue

Vittorino Delli Cicchi

Situazione alla maturazione di 40 anni

01/09/2009

	Non adesione	Adesione
IBU secondo norme vigenti	74.926	
IBU maturata data opzione + Tfr 4,91%		71.085
Conto individuale presso Espero		
Contributi	-	7.437
Rendimenti	-	1.091
Totale complessivo	74.926	79.613
Costo aggiuntivo lavoratore	-	1.175
Vantaggio economico reale		3.513

Risorse: finalità, vincoli e ipotesi di uscita dal fondo

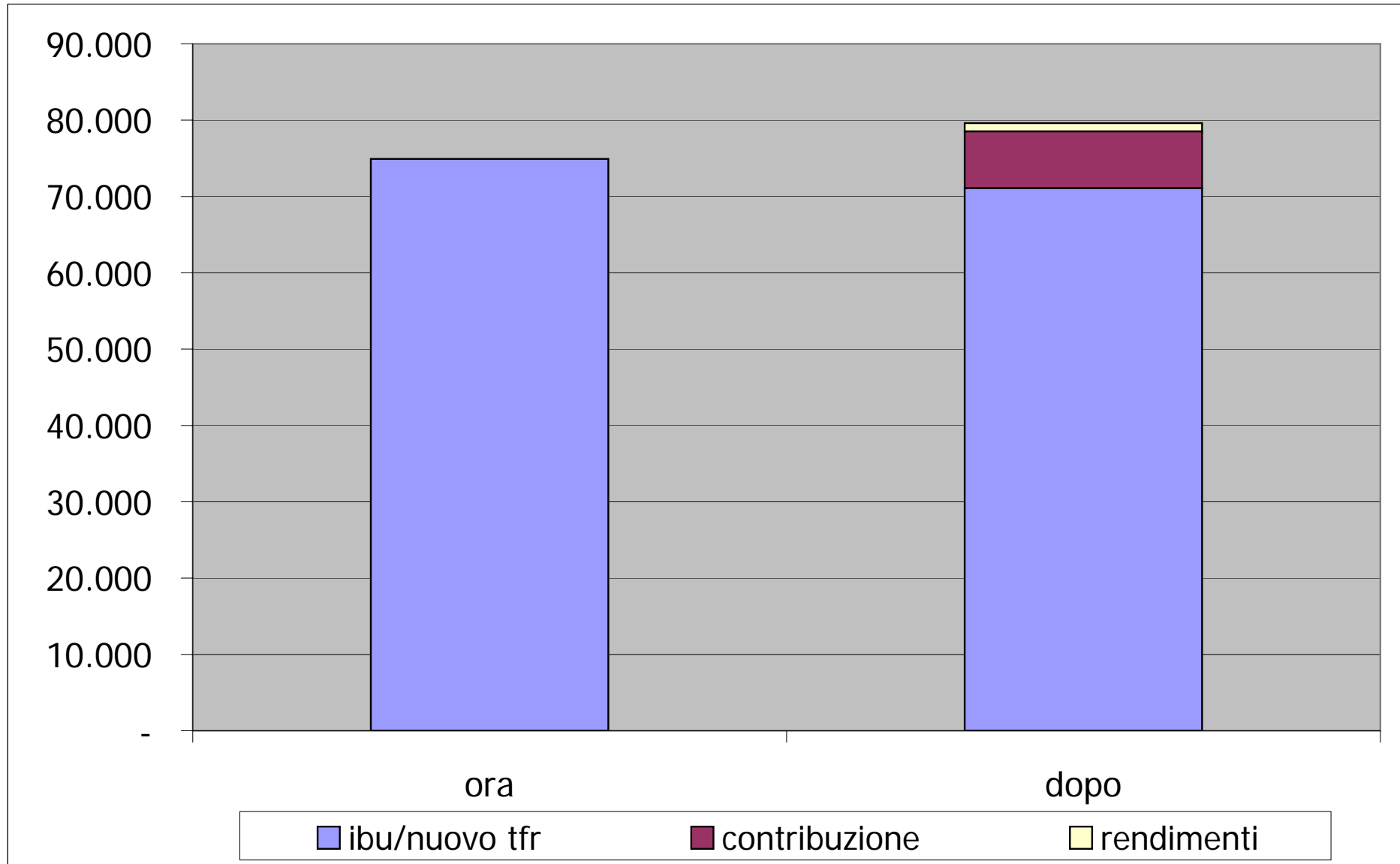
Liquidate alla data del pensionamento		74.926	71.085	
Conto individuale presso Espero			8.529	
Le prestazioni	Ipotesi A	Capitale	50%	4.264
		Rendita	50%	4.264
	Ipotesi B	Capitale	33%	2.814
		Rendita	67%	5.714
	Ipotesi C	Capitale	0%	-
		Rendita	100%	8.529

Vittorino Delli Cicchi



Docente media - Età 60 - Anni servizio 31 - Altri servizi 4

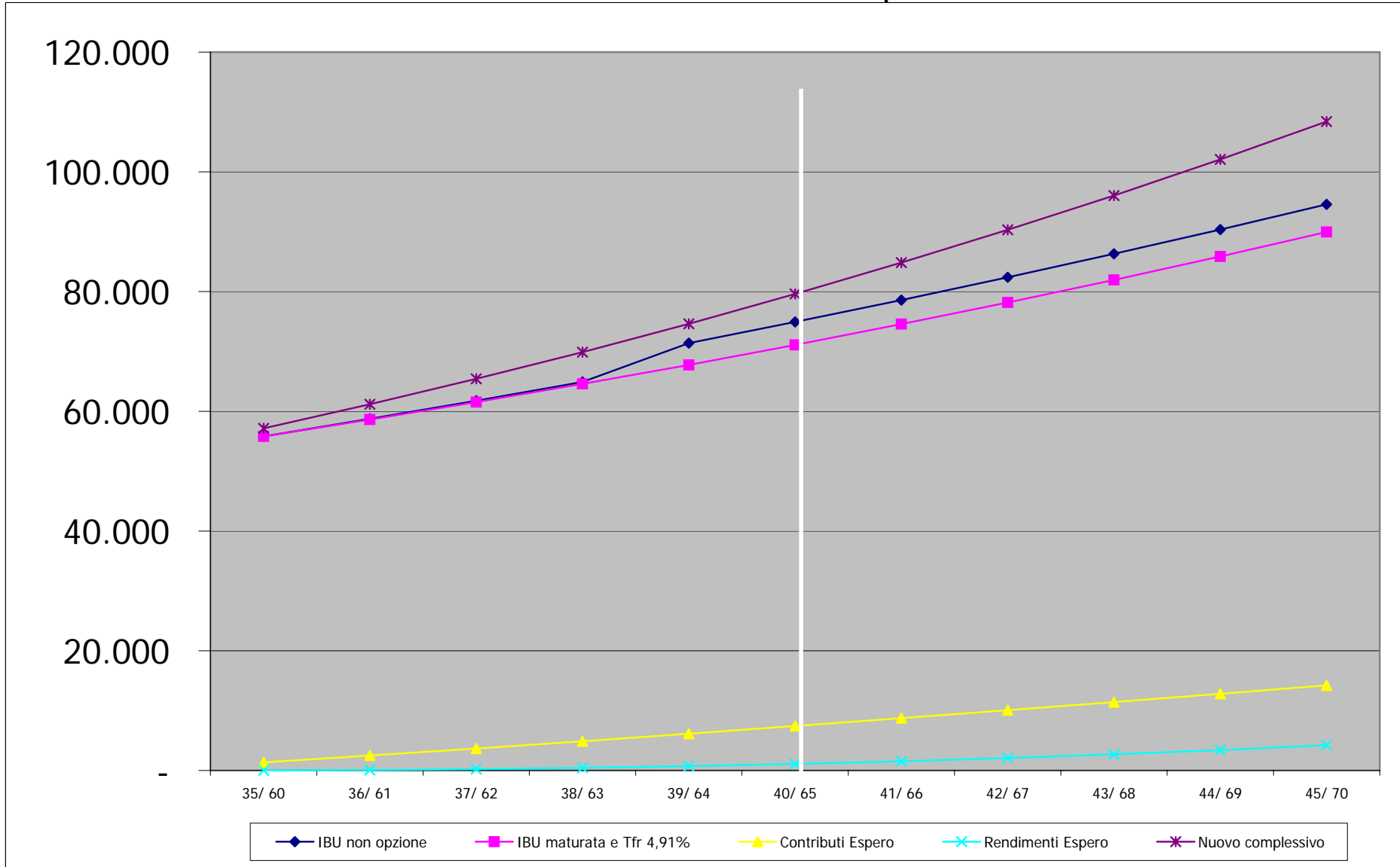
I risultati a 40 anni





Docente media - Età 60 - Anni servizio 31 - Altri servizi 4

Cosa succede dall'adesione in poi



Dati di ingresso	21/11/2004
-------------------------	-------------------

Qualifica	Docente media
Servizio effettivo	36
Ulteriori servizi x IBU	4

Situazione pensionistica al 31.12.1995

Servizio effettivo	27
Altri servizi	4
Totale servizi	31
Sistema di calcolo della pensione Inpdap	Sistema retributivo

Informazioni retributive alla data di opzione	21/11/2004
------------------------------------------------------	-------------------

Retribuzione utile annua	29.359
--------------------------	--------

Riferimenti per il calcolo della "nuova liquidazione" Inpdap	Ibu maturata	78.289	
	Quota Tfr	1.442	4,91%

Espero	Contribuzione a carico del lavoratore	294	1,00%
	Costo effettivo a carico lavoratore	184	0,63%
	Contribuzione complessiva a regime	1.527	5,20%

segue

Vittorino Delli Cicchi

Situazione alla maturazione di 40 anni

01/09/2004

	Non adesione	Adesione
IBU secondo norme vigenti	66.880	
IBU maturata data opzione + Tfr 4,91%		66.880
Conto individuale presso Espero		
Contributi	-	1.402
Rendimenti	-	-
Totale complessivo	66.880	68.282
Costo aggiuntivo lavoratore	-	184
Vantaggio economico reale		1.218

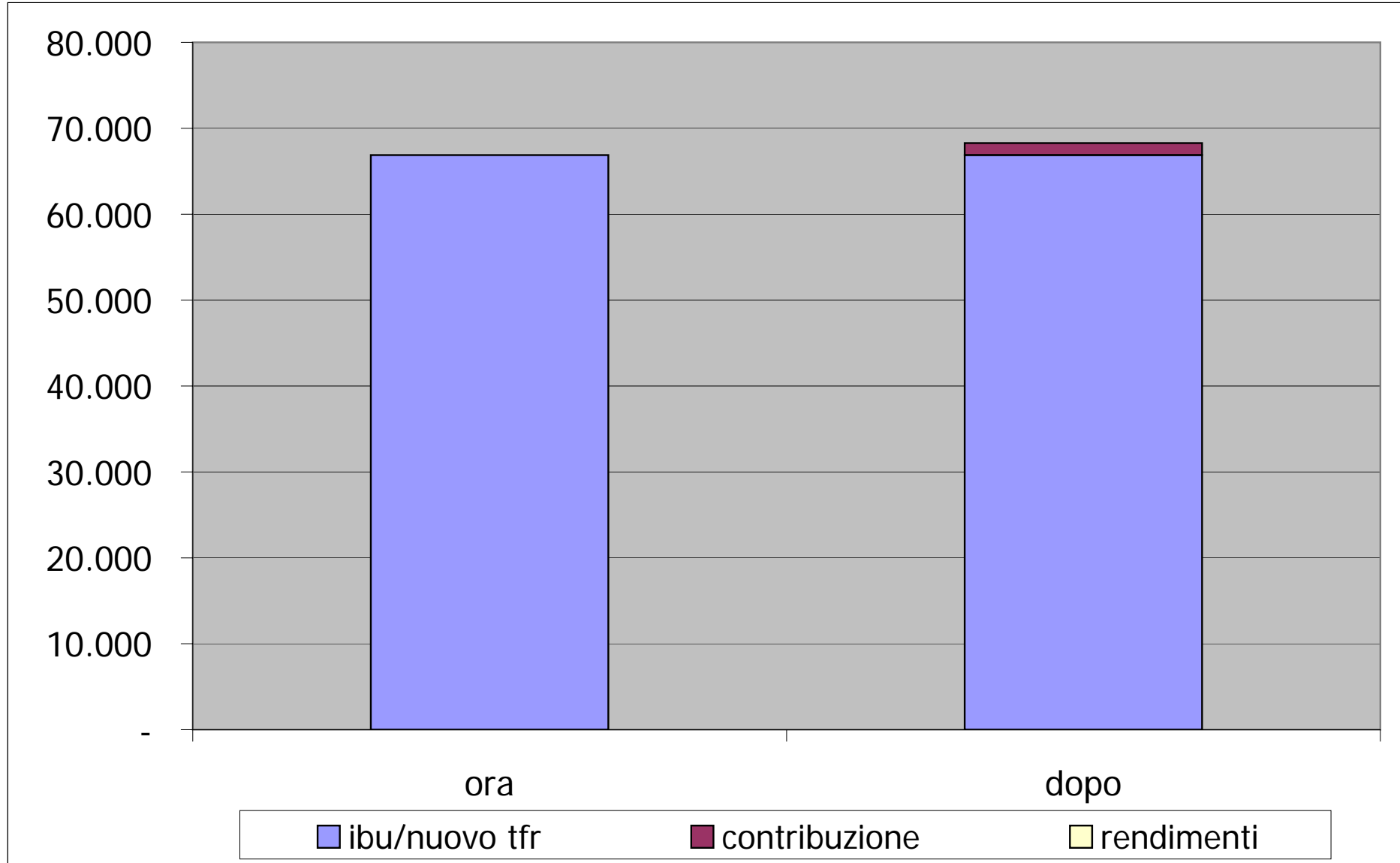
Risorse: finalità, vincoli e ipotesi di uscita dal fondo

Liquidate alla data del pensionamento	66.880	66.880		
Conto individuale presso Espero		1.402		
Le prestazioni	Ipotesi A	Capitale	50%	701
		Rendita	50%	701
	Ipotesi B	Capitale	33%	463
		Rendita	67%	939
	Ipotesi C	Capitale	0%	-
		Rendita	100%	1.402



Docente media - Età 65 - Anni servizio 36 - Altri servizi 4

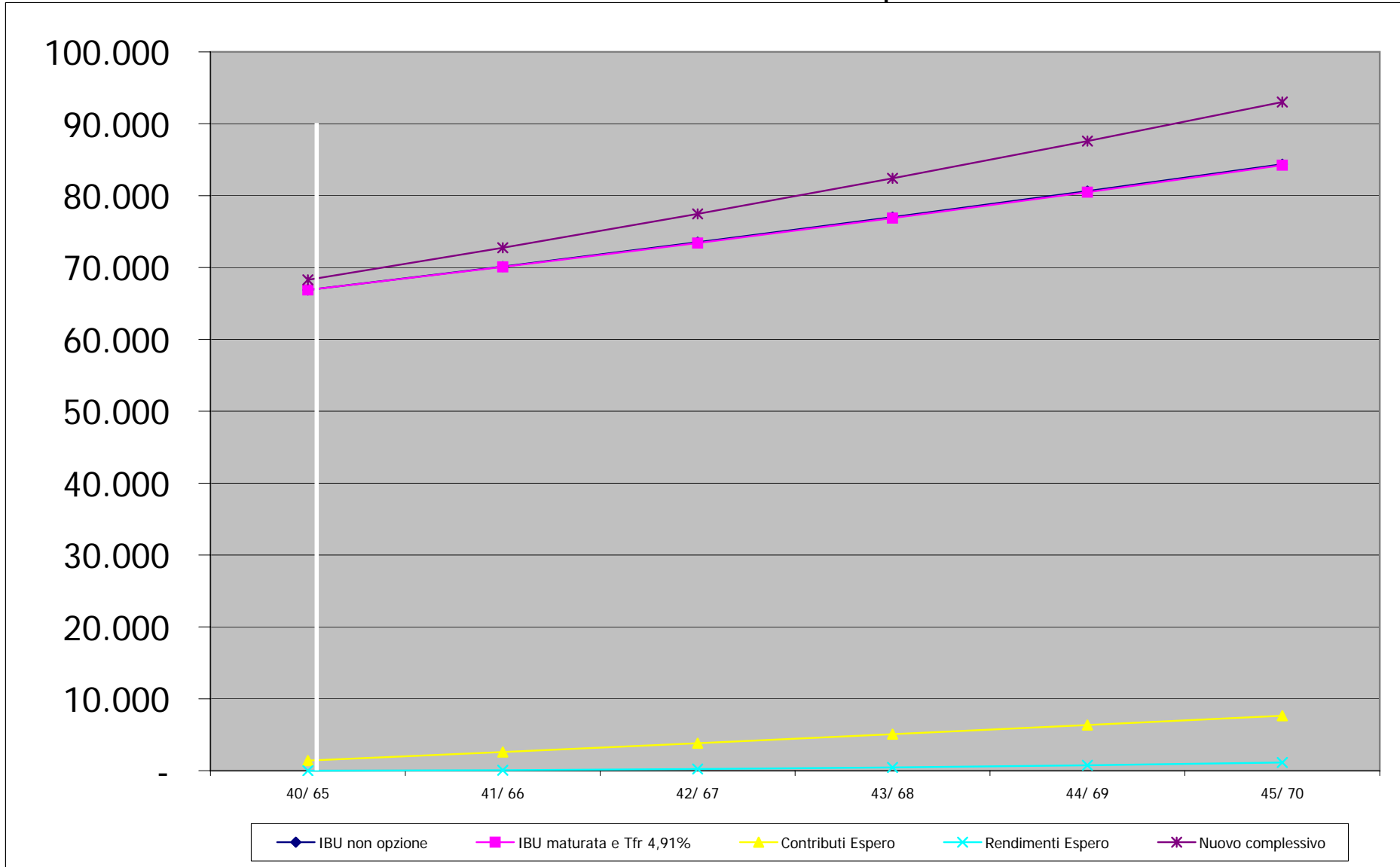
I risultati a 40 anni





Docente media - Età 65 - Anni servizio 36 - Altri servizi 4

Cosa succede dall'adesione in poi





Docente superiore

Riferimenti e parametri usati nelle simulazioni

Struttura retributiva	Anni	0-I	3-II	9-III	15-IV	21-V	28-VI	35-VII
	Retribuzione		18.129	19.156	20.799	22.826	25.408	27.100

Tasso inflazione	2,40%
------------------	-------

Tasso crescita retribuzioni	2,40%
-----------------------------	-------

Rendimento TFR	3,30%
----------------	-------

Contribuzione lavoratore	1,00%
--------------------------	-------

Contribuzione Miur	1,00%
--------------------	-------

Rendimenti medi Fondo	4,30%
-----------------------	-------

Dati di ingresso

21/11/2004

Qualifica	Docente superiore
Servizio effettivo	6
Ulteriori servizi x IBU	4

Situazione pensionistica al 31.12.1995

Servizio effettivo	0
Altri servizi	4
Totale servizi	4
Sistema di calcolo della pensione Inpdap	Contributivo

Informazioni retributive alla data di opzione

21/11/2004

Retribuzione utile annua		20.752	
Riferimenti per il calcolo della "nuova liquidazione" Inpdap	Ibu maturata	13.835	
	Quota Tfr	1.019	4,91%
Espero	Contribuzione a carico del lavoratore	208	1,00%
	Costo effettivo a carico lavoratore	146	0,70%
	Contribuzione complessiva a regime	1.079	5,20%

segue

Vittorino Delli Cicchi

Situazione alla maturazione di 40 anni

01/09/2034

	Non adesione	Adesione
IBU secondo norme vigenti	139.357	
IBU maturata data opzione + Tfr 4,91%		96.913
Conto individuale presso Espero	Contributi	46.793
	Rendimenti	43.920
Totale complessivo	139.357	187.626
Costo aggiuntivo lavoratore	-	9.472
Vantaggio economico reale		38.797

Risorse: finalità, vincoli e ipotesi di uscita dal fondo

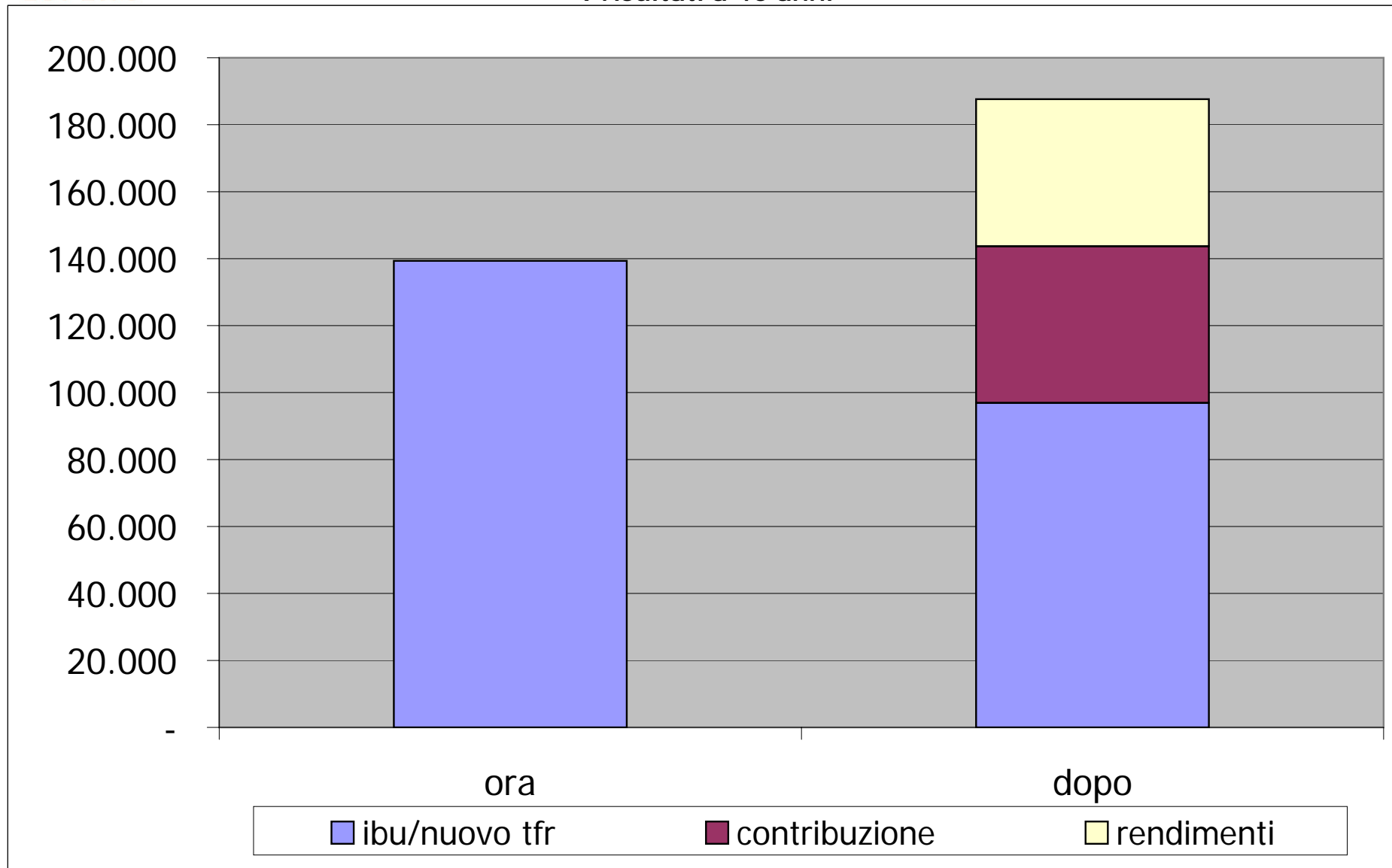
Liquidate alla data del pensionamento		139.357	96.913	
Conto individuale presso Espero			90.713	
Le prestazioni	Ipotesi A	Capitale	50%	45.357
		Rendita	50%	45.357
	Ipotesi B	Capitale	33%	29.935
		Rendita	67%	60.778
	Ipotesi C	Capitale	0%	-
		Rendita	100%	90.713

Vittorino Delli Cicchi



Docente superiore - Età 35 - Anni servizio 6 - Altri servizi 4

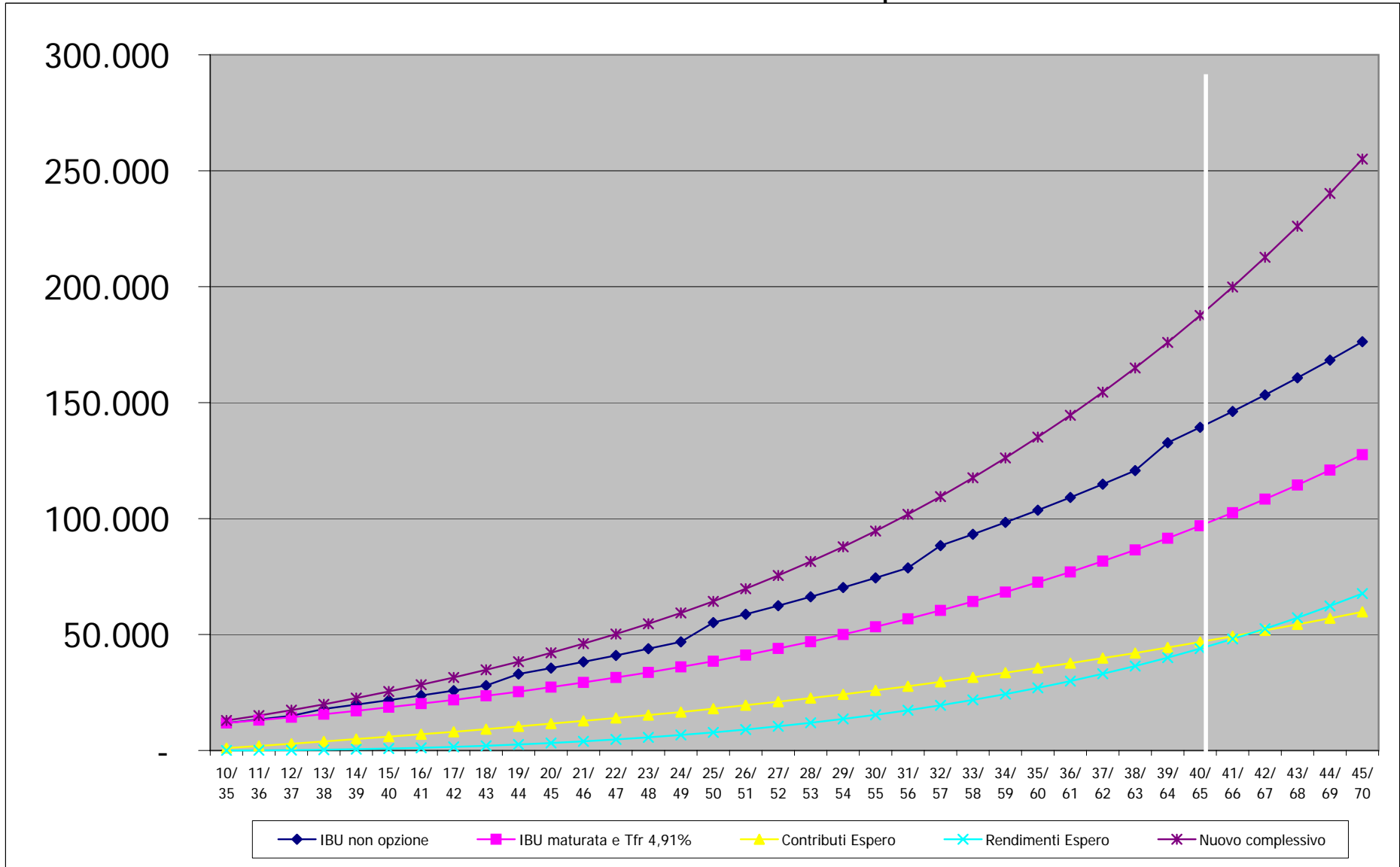
I risultati a 40 anni





Docente superiore - Età 35 - Anni servizio 6 - Altri servizi 4

Cosa succede dall'adesione in poi



Dati di ingresso

21/11/2004

Qualifica	Docente superiore
Servizio effettivo	11
Ulteriori servizi x IBU	4

Situazione pensionistica al 31.12.1995

Servizio effettivo	2
Altri servizi	4
Totale servizi	6
Sistema di calcolo della pensione Inpdap	Misto con 6 anni di retributivo

Informazioni retributive alla data di opzione

21/11/2004

Retribuzione utile annua		22.532	
Riferimenti per il calcolo della "nuova liquidazione" Inpdap	Ibu maturata	22.532	
	Quota Tfr	1.106	4,91%
Espero	Contribuzione a carico del lavoratore	225	1,00%
	Costo effettivo a carico lavoratore	141	0,63%
	Contribuzione complessiva a regime	1.172	5,20%

segue

Vittorino Delli Cicchi

Situazione alla maturazione di 40 anni

01/09/2029

	Non adesione	Adesione
IBU secondo norme vigenti	124.110	
IBU maturata data opzione + Tfr 4,91%		91.997
Conto individuale presso Espero	Contributi	37.715
	Rendimenti	29.028
Totale complessivo	124.110	158.739
Costo aggiuntivo lavoratore	-	7.367
Vantaggio economico reale		27.263

Risorse: finalità, vincoli e ipotesi di uscita dal fondo

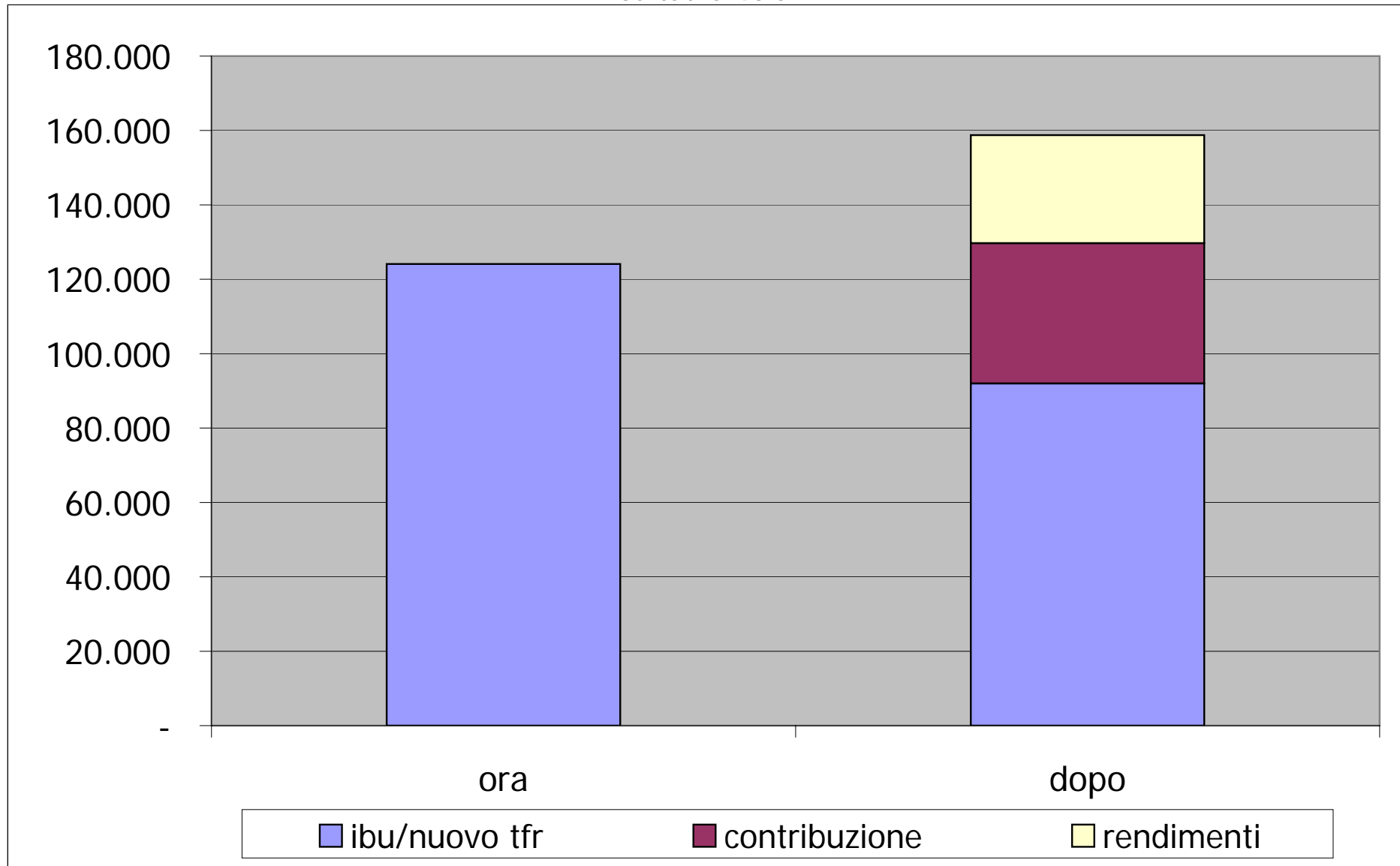
Liquidate alla data del pensionamento		124.110	91.997	
Conto individuale presso Espero			66.743	
Le prestazioni	Ipotesi A	Capitale	50%	33.371
		Rendita	50%	33.371
	Ipotesi B	Capitale	33%	22.025
		Rendita	67%	44.718
	Ipotesi C	Capitale	0%	-
		Rendita	100%	66.743

Vittorino Delli Cicchi



Docente superiore - Età 40 - Anni servizio 11 - Altri servizi 4

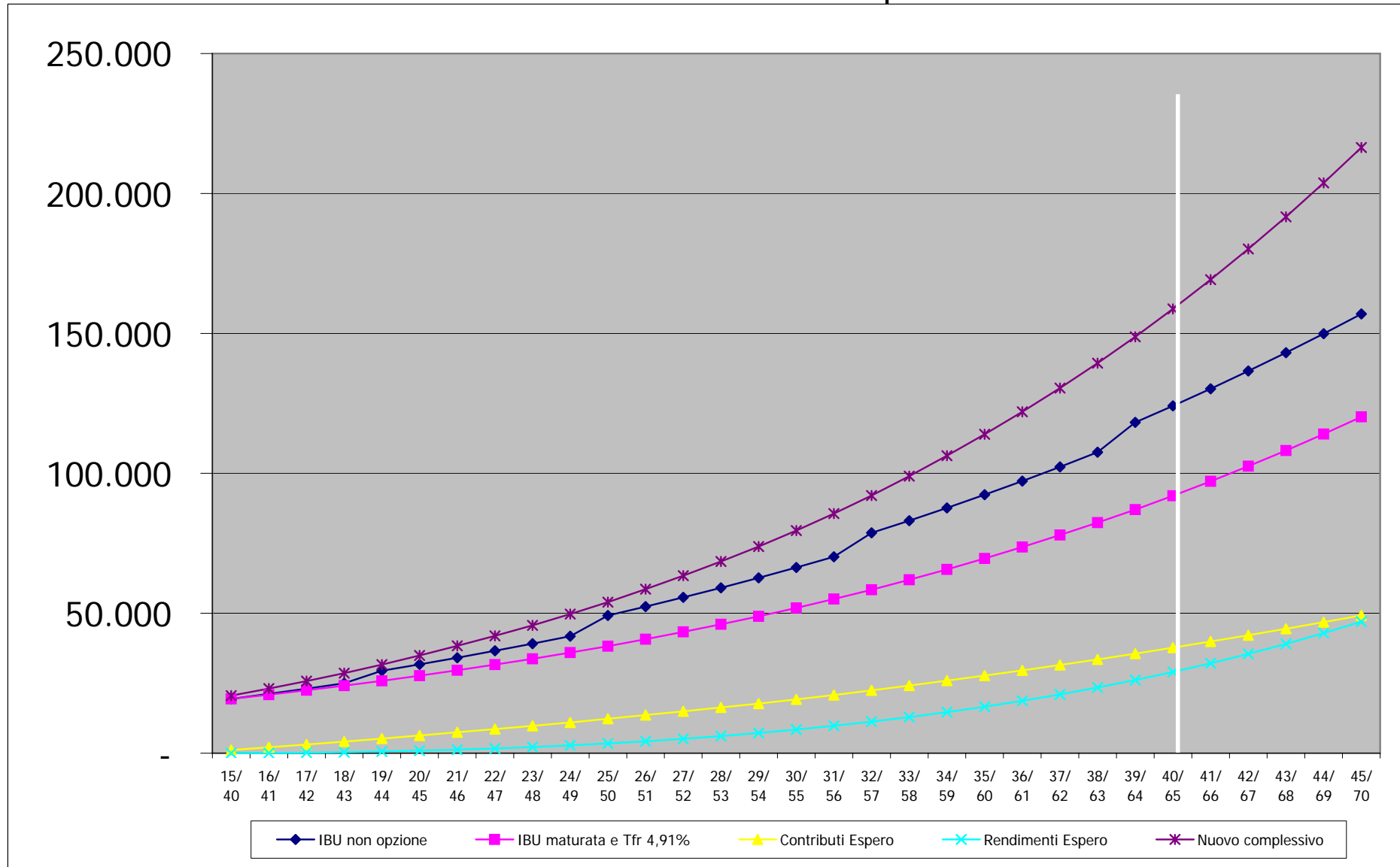
I risultati a 40 anni





Docente superiore - Età 40 - Anni servizio 11 - Altri servizi 4

Cosa succede dall'adesione in poi



Dati di ingresso

21/11/2004

Qualifica	Docente superiore
Servizio effettivo	16
Ulteriori servizi x IBU	4

Situazione pensionistica al 31.12.1995

Servizio effettivo	7
Altri servizi	4
Totale servizi	11
Sistema di calcolo della pensione Inpdap	Misto
	con 11 anni di retributivo

Informazioni retributive alla data di opzione

21/11/2004

Retribuzione utile annua		24.729	
Riferimenti per il calcolo della "nuova liquidazione" Inpdap	Ibu maturata	32.971	
	Quota Tfr	1.214	4,91%
Espero	Contribuzione a carico del lavoratore	247	1,00%
	Costo effettivo a carico lavoratore	155	0,63%
	Contribuzione complessiva a regime	1.286	5,20%

segue

Vittorino Delli Cicchi

Situazione alla maturazione di 40 anni

01/09/2024

	Non adesione	Adesione
IBU secondo norme vigenti	110.567	
IBU maturata data opzione + Tfr 4,91%		88.371
Conto individuale presso Espero	Contributi	- 29.386
	Rendimenti	- 17.872
Totale complessivo	110.567	135.629
Costo aggiuntivo lavoratore	-	5.588
Vantaggio economico reale		19.473

Risorse: finalità, vincoli e ipotesi di uscita dal fondo

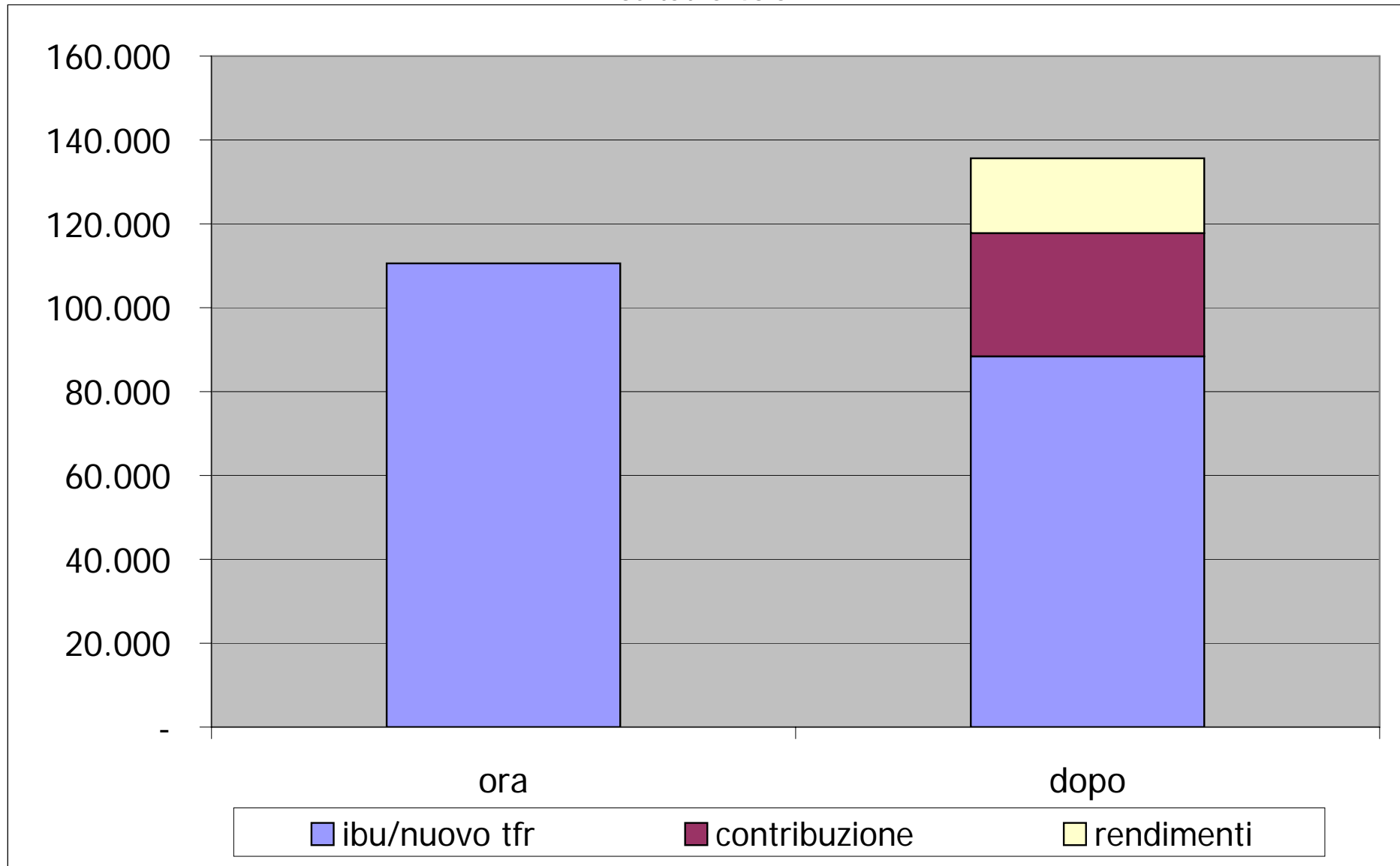
Liquidate alla data del pensionamento		110.567	88.371
Conto individuale presso Espero			47.258
Le prestazioni	Ipotesi A	Capitale	50% 23.629
		Rendita	50% 23.629
	Ipotesi B	Capitale	33% 15.595
		Rendita	67% 31.663
	Ipotesi C	Capitale	0% -
		Rendita	100% 47.258

Vittorino Delli Cicchi



Docente superiore - Età 45 - Anni servizio 16 - Altri servizi 4

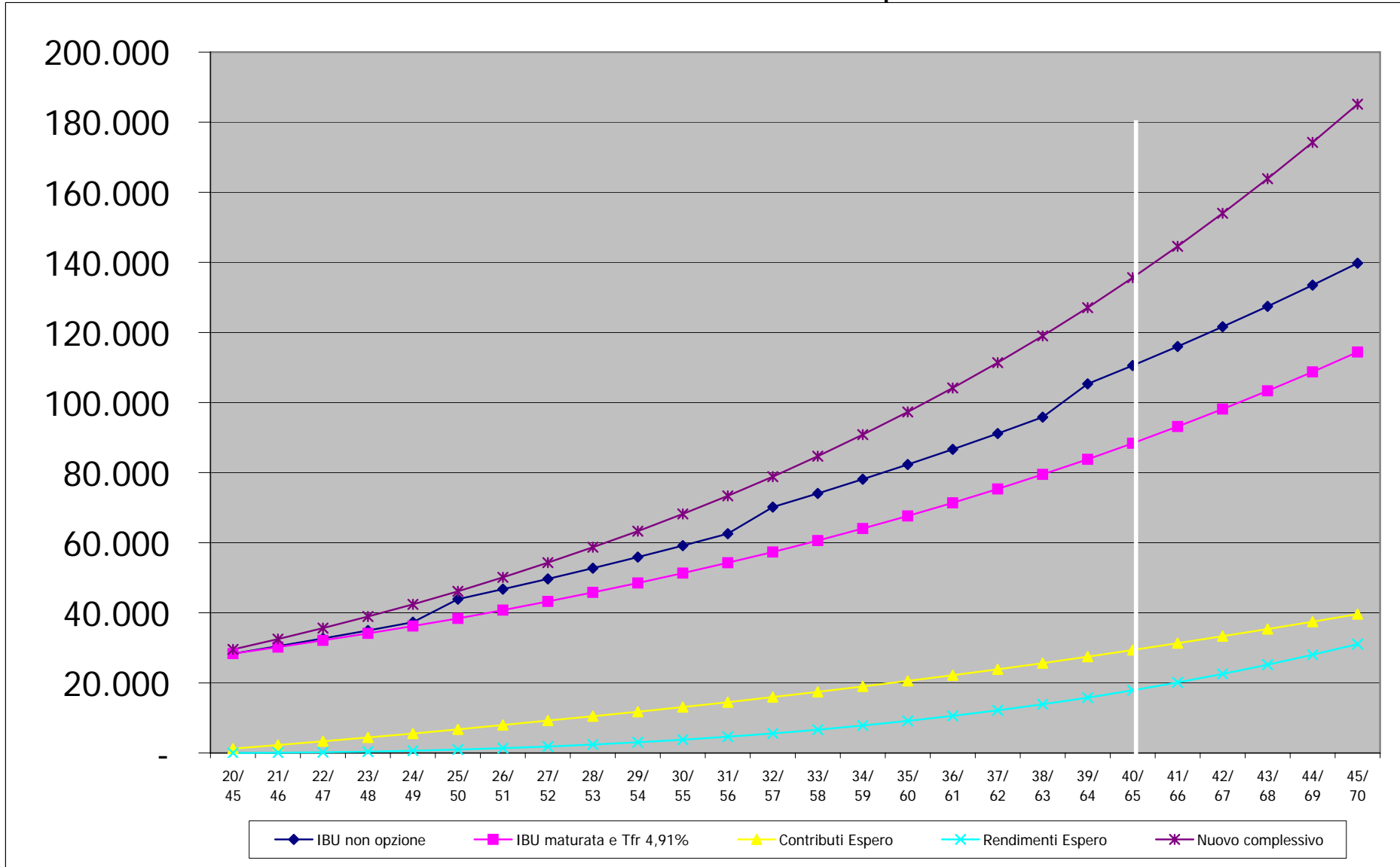
I risultati a 40 anni





Docente superiore - Età 45 - Anni servizio 16 - Altri servizi 4

Cosa succede dall'adesione in poi



Dati di ingresso

21/11/2004

Qualifica	Docente superiore
Servizio effettivo	20
Ulteriori servizi x IBU	4

Situazione pensionistica al 31.12.1995

Servizio effettivo	11
Altri servizi	4
Totale servizi	15
Sistema di calcolo della pensione Inpdap	Misto
	con 15 anni di retributivo

Informazioni retributive alla data di opzione

21/11/2004

Retribuzione utile annua		24.729	
Riferimenti per il calcolo della "nuova liquidazione" Inpdap	Ibu maturata	39.566	
	Quota Tfr	1.214	4,91%
Espero	Contribuzione a carico del lavoratore	247	1,00%
	Costo effettivo a carico lavoratore	155	0,63%
	Contribuzione complessiva a regime	1.286	5,20%

segue

Vittorino Delli Cicchi

Situazione alla maturazione di 40 anni

01/09/2020

	Non adesione	Adesione
IBU secondo norme vigenti	100.832	
IBU maturata data opzione + Tfr 4,91%		81.990
Conto individuale presso Espero		
Contributi	-	23.133
Rendimenti	-	11.163
Totale complessivo	100.832	116.287
Costo aggiuntivo lavoratore	-	4.244
Vantaggio economico reale		11.211

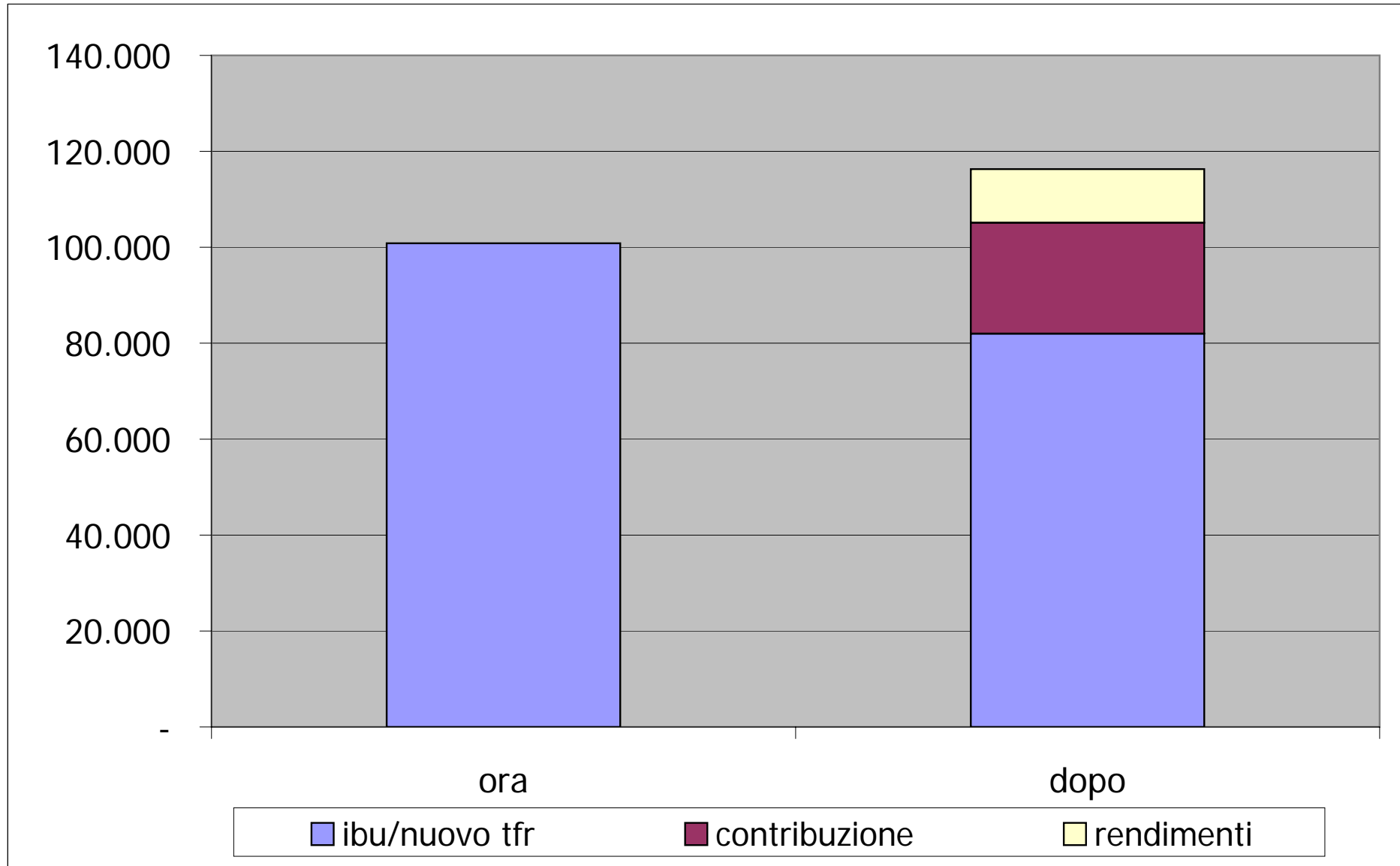
Risorse: finalità, vincoli e ipotesi di uscita dal fondo

Liquidate alla data del pensionamento	100.832	81.990		
Conto individuale presso Espero		34.297		
Le prestazioni	Ipotesi A	Capitale	50%	17.148
		Rendita	50%	17.148
	Ipotesi B	Capitale	33%	11.318
		Rendita	67%	22.979
	Ipotesi C	Capitale	0%	-
		Rendita	100%	34.297



Docente superiore - Età 49 - Anni servizio 20 - Altri servizi 4

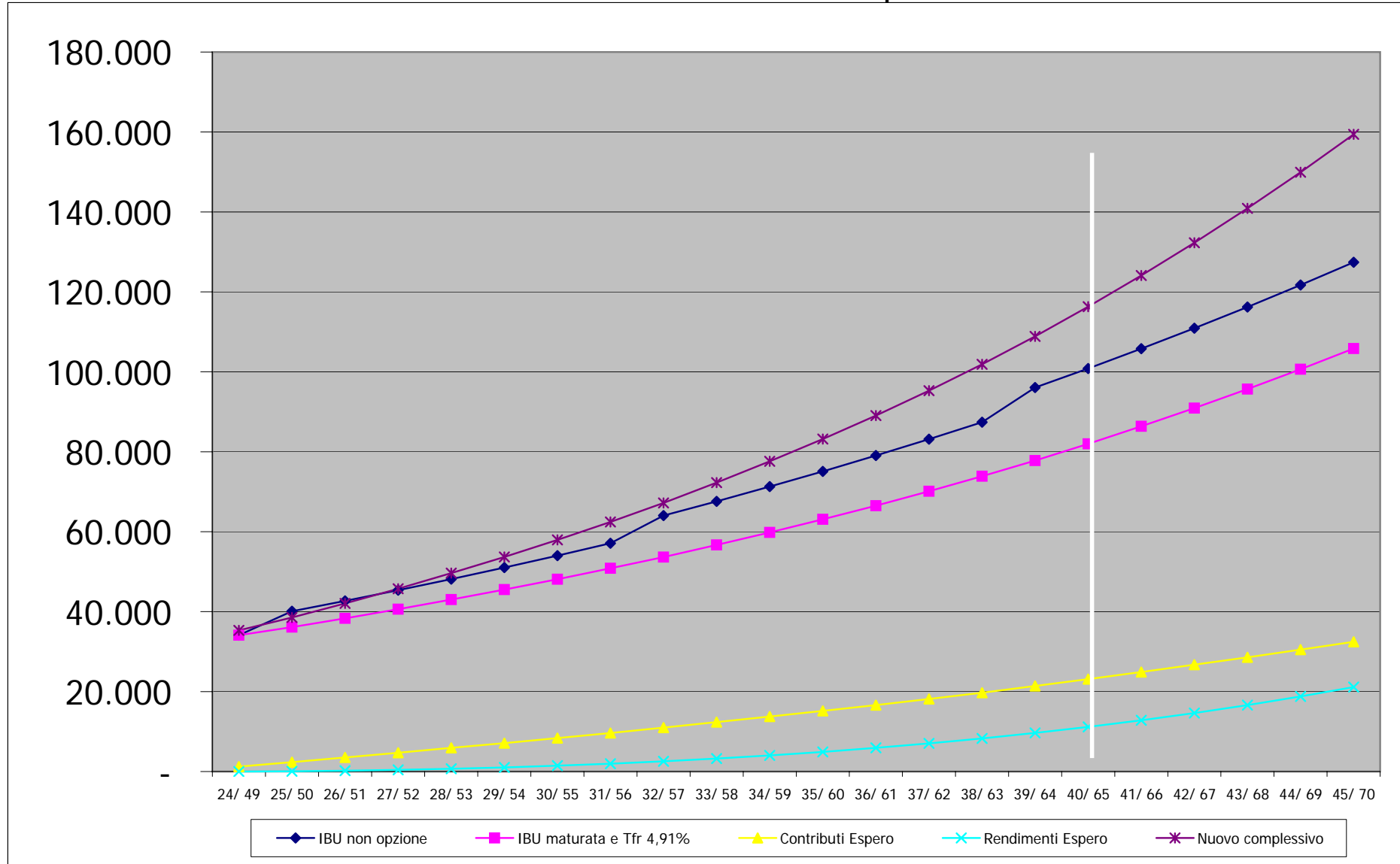
I risultati a 40 anni





Docente superiore - Età 49 - Anni servizio 20 - Altri servizi 4

Cosa succede dall'adesione in poi



Dati di ingresso

21/11/2004

Qualifica	Docente superiore
Servizio effettivo	21
Ulteriori servizi x IBU	4

Situazione pensionistica al 31.12.1995

Servizio effettivo	12
Altri servizi	4
Totale servizi	16
Sistema di calcolo della pensione Inpdap	Misto
	con 16 anni di retributivo

Informazioni retributive alla data di opzione

21/11/2004

Retribuzione utile annua		27.526	
Riferimenti per il calcolo della "nuova liquidazione" Inpdap	Ibu maturata	45.876	
	Quota Tfr	1.352	4,91%
Espero	Contribuzione a carico del lavoratore	275	1,00%
	Costo effettivo a carico lavoratore	172	0,63%
	Contribuzione complessiva a regime	1.431	5,20%

segue

Situazione alla maturazione di 40 anni

01/09/2019

	Non adesione	Adesione
IBU secondo norme vigenti	98.539	
IBU maturata data opzione + Tfr 4,91%		86.340
Conto individuale presso Espero		
Contributi	-	21.683
Rendimenti	-	9.824
Totale complessivo	98.539	117.847
Costo aggiuntivo lavoratore	-	3.931
Vantaggio economico reale		15.376

Risorse: finalità, vincoli e ipotesi di uscita dal fondo

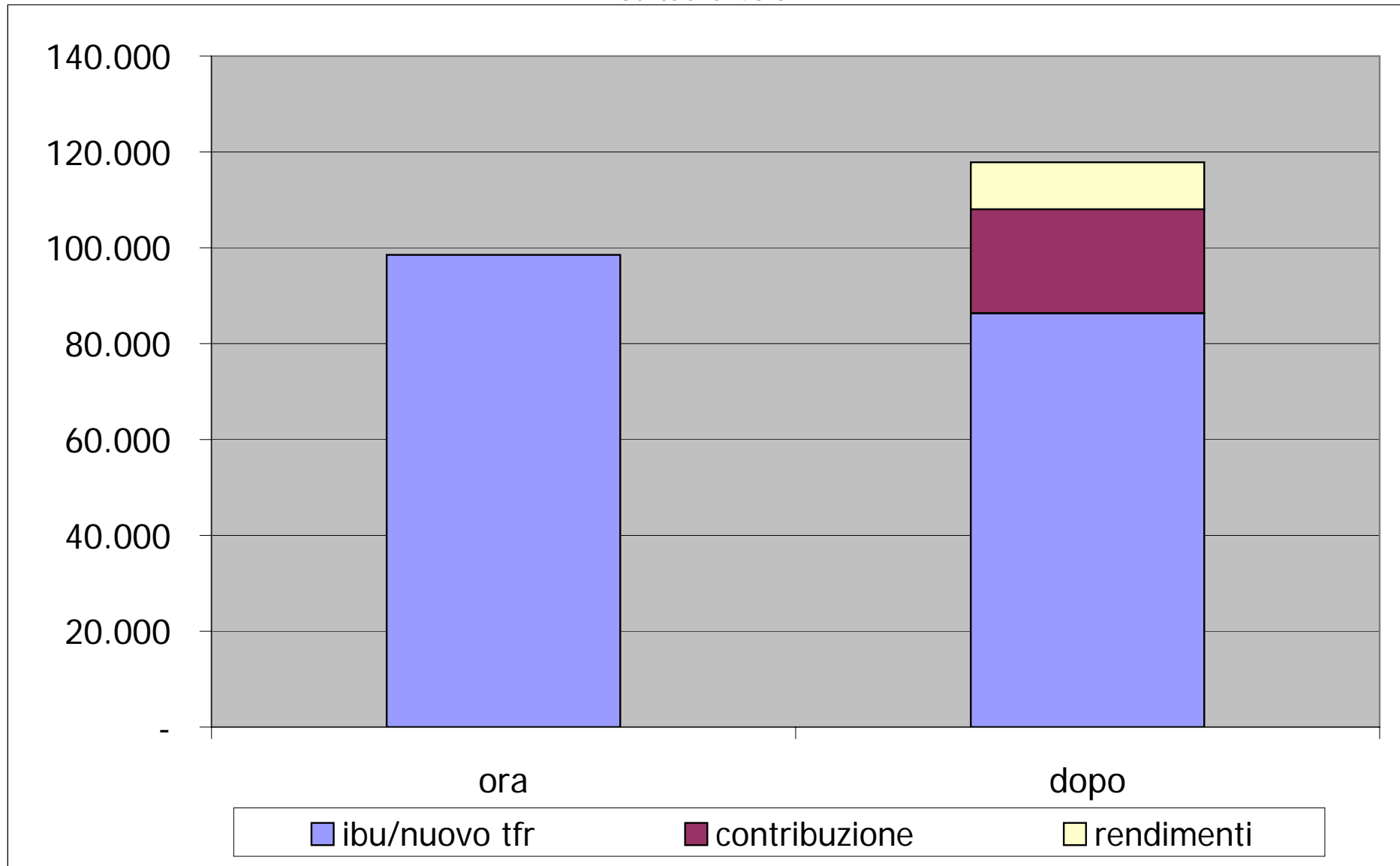
Liquidate alla data del pensionamento	98.539	86.340		
Conto individuale presso Espero		31.507		
Le prestazioni	Ipotesi A	Capitale	50%	15.753
		Rendita	50%	15.753
	Ipotesi B	Capitale	33%	10.397
		Rendita	67%	21.109
	Ipotesi C	Capitale	0%	-
		Rendita	100%	31.507

Vittorino Delli Cicchi



Docente superiore - Età 50 - Anni servizio 21 - Altri servizi 4

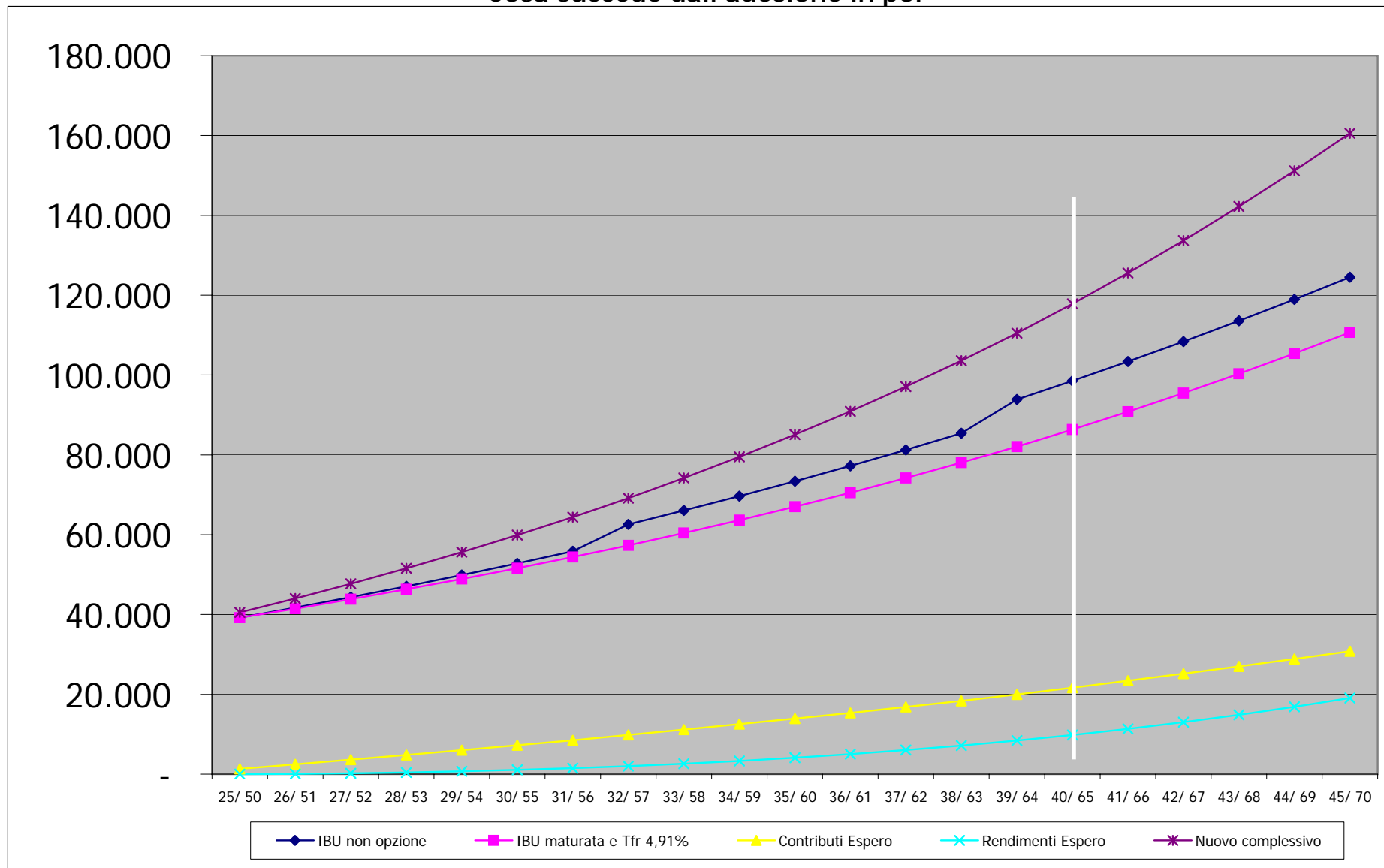
I risultati a 40 anni





Docente superiore - Età 50 - Anni servizio 21 - Altri servizi 4

Cosa succede dall'adesione in poi



Dati di ingresso	21/11/2004
-------------------------	-------------------

Qualifica	Docente superiore
Servizio effettivo	26
Ulteriori servizi x IBU	4

Situazione pensionistica al 31.12.1995

Servizio effettivo	17
Altri servizi	4
Totale servizi	21
Sistema di calcolo della pensione Inpdap	Sistema retributivo

Informazioni retributive alla data di opzione	21/11/2004
------------------------------------------------------	-------------------

Retribuzione utile annua	27.526
--------------------------	--------

Riferimenti per il calcolo della "nuova liquidazione" Inpdap	Ibu maturata	55.052	
	Quota Tfr	1.352	4,91%

Espero	Contribuzione a carico del lavoratore	275	1,00%
	Costo effettivo a carico lavoratore	172	0,63%
	Contribuzione complessiva a regime	1.431	5,20%

Vittorino Delli Cicchi

segue

Situazione alla maturazione di 40 anni

01/09/2014

	Non adesione	Adesione
IBU secondo norme vigenti	87.856	
IBU maturata data opzione + Tfr 4,91%		78.288
Conto individuale presso Espero		
Contributi	-	14.416
Rendimenti	-	4.270
Totale complessivo	87.856	96.974
Costo aggiuntivo lavoratore	-	2.467
Vantaggio economico reale		6.650

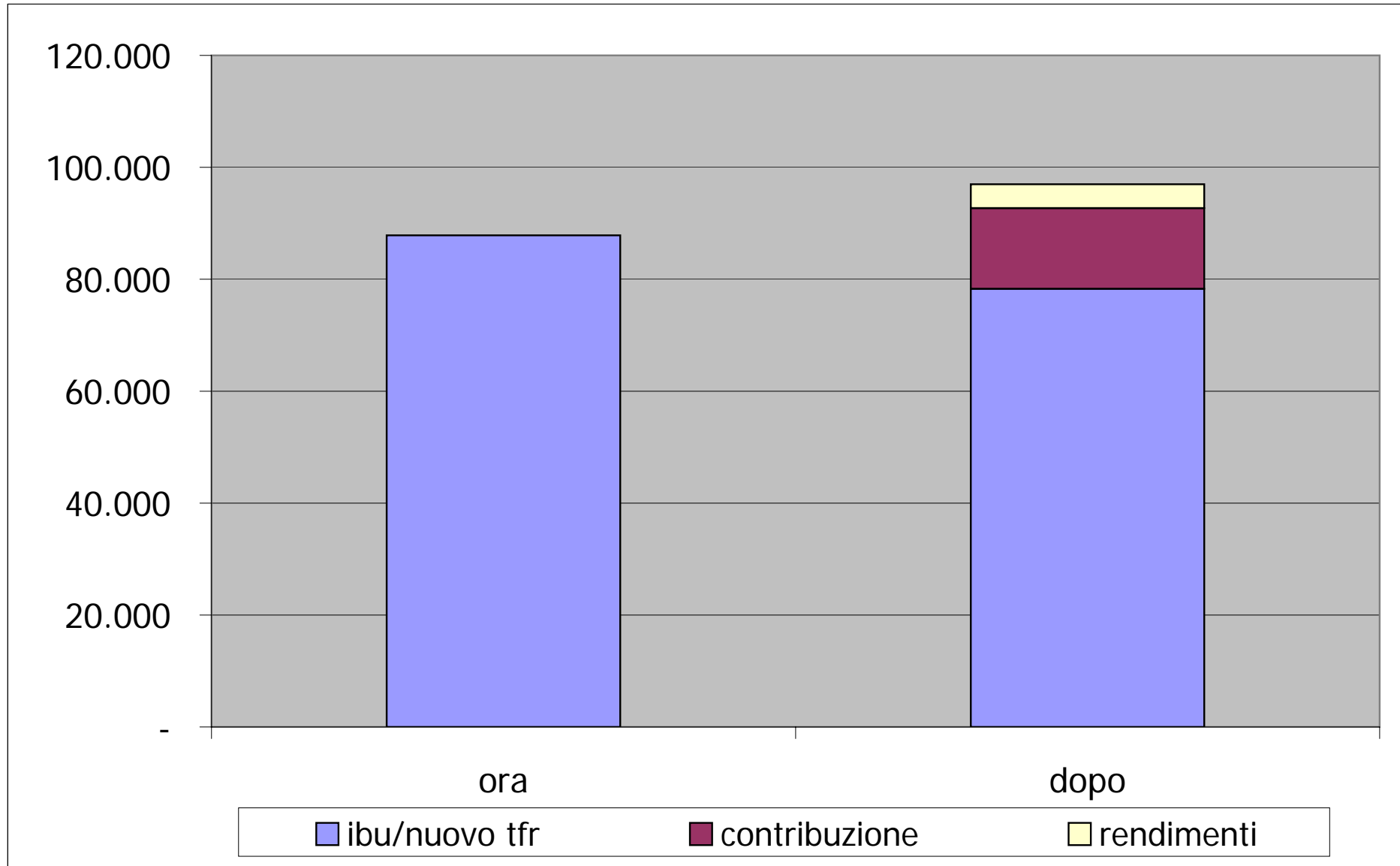
Risorse: finalità, vincoli e ipotesi di uscita dal fondo

Liquidate alla data del pensionamento		87.856	78.288	
Conto individuale presso Espero			18.686	
Le prestazioni	Ipotesi A	Capitale	50%	9.343
		Rendita	50%	9.343
	Ipotesi B	Capitale	33%	6.166
		Rendita	67%	12.520
	Ipotesi C	Capitale	0%	-
		Rendita	100%	18.686



Docente superiore - Età 55 - Anni servizio 26 - Altri servizi 4

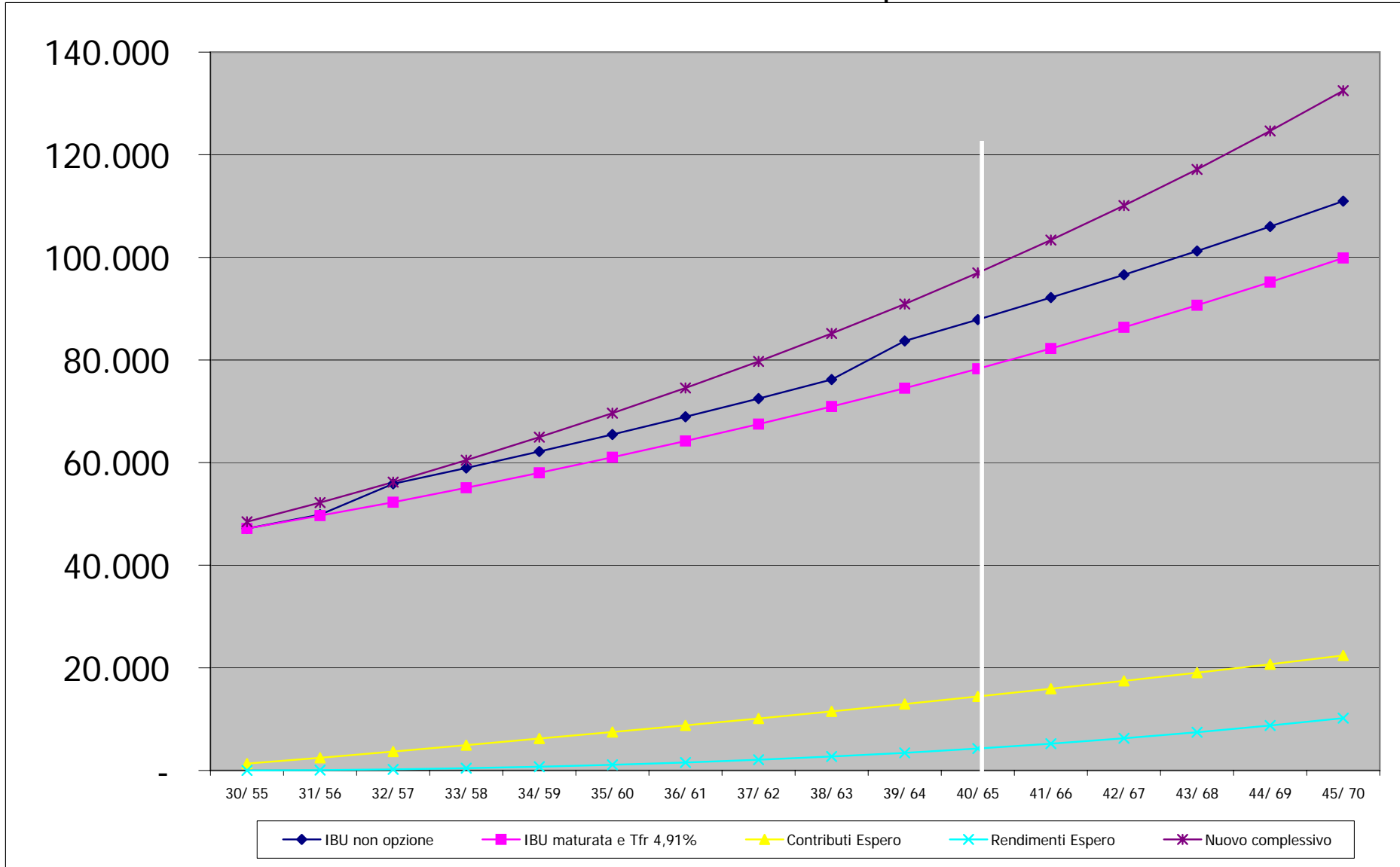
I risultati a 40 anni





Docente superiore - Età 55 - Anni servizio 26 - Altri servizi 4

Cosa succede dall'adesione in poi



Dati di ingresso	21/11/2004
-------------------------	-------------------

Qualifica	Docente superiore
Servizio effettivo	31
Ulteriori servizi x IBU	4

Situazione pensionistica al 31.12.1995

Servizio effettivo	22
Altri servizi	4
Totale servizi	26
Sistema di calcolo della pensione Inpdap	Sistema retributivo

Informazioni retributive alla data di opzione	21/11/2004
------------------------------------------------------	-------------------

Retribuzione utile annua	29.359
--------------------------	--------

Riferimenti per il calcolo della "nuova liquidazione" Inpdap	Ibu maturata	68.503	
	Quota Tfr	1.442	4,91%

Espero	Contribuzione a carico del lavoratore	294	1,00%
	Costo effettivo a carico lavoratore	184	0,63%
	Contribuzione complessiva a regime	1.527	5,20%

Vittorino Delli Cicchi

segue

Situazione alla maturazione di 40 anni

01/09/2009

	Non adesione	Adesione
IBU secondo norme vigenti	78.368	
IBU maturata data opzione + Tfr 4,91%		74.438
Conto individuale presso Espero		
Contributi	-	7.747
Rendimenti	-	1.148
Totale complessivo	78.368	83.333
Costo aggiuntivo lavoratore	-	1.234
Vantaggio economico reale		3.731

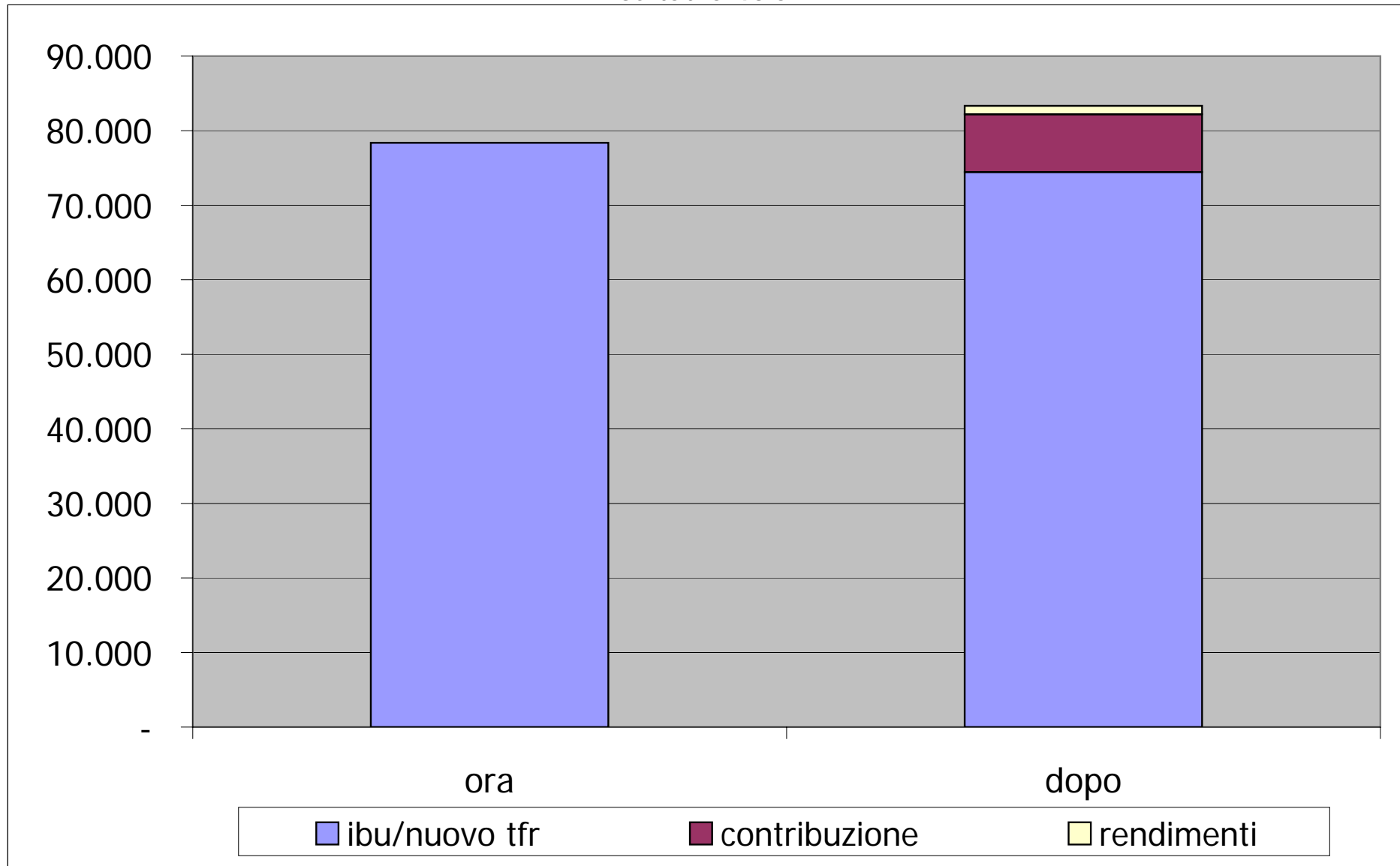
Risorse: finalità, vincoli e ipotesi di uscita dal fondo

Liquidate alla data del pensionamento		78.368	74.438	
Conto individuale presso Espero			8.894	
Le prestazioni	Ipotesi A	Capitale	50%	4.447
		Rendita	50%	4.447
	Ipotesi B	Capitale	33%	2.935
		Rendita	67%	5.959
	Ipotesi C	Capitale	0%	-
		Rendita	100%	8.894



Docente superiore - Età 60 - Anni servizio 31 - Altri servizi 4

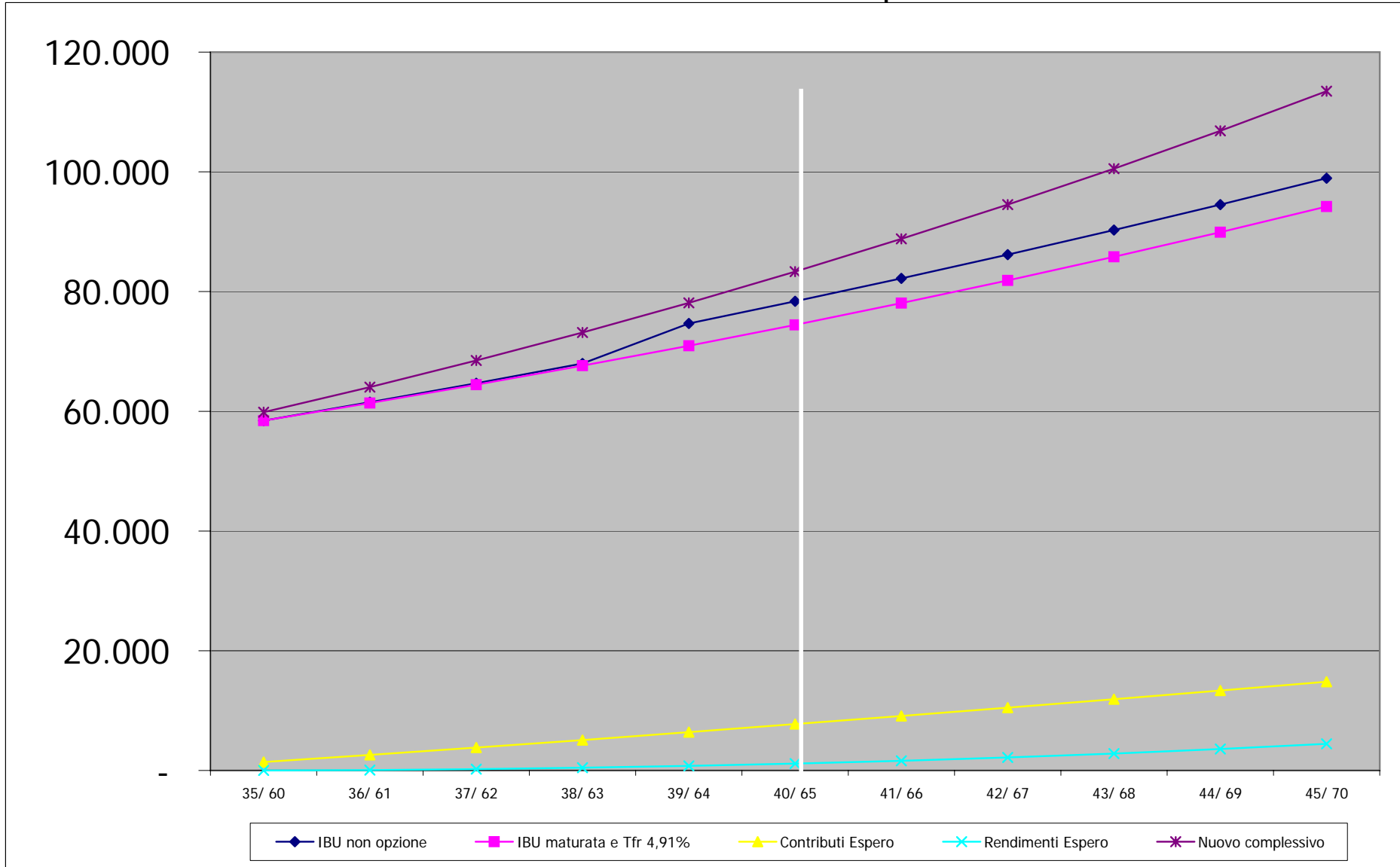
I risultati a 40 anni





Docente superiore - Età 60 - Anni servizio 31 - Altri servizi 4

Cosa succede dall'adesione in poi



Dati di ingresso

21/11/2004

Qualifica	Docente superiore
Servizio effettivo	36
Ulteriori servizi x IBU	4

Situazione pensionistica al 31.12.1995

Servizio effettivo	27
Altri servizi	4
Totale servizi	31
Sistema di calcolo della pensione Inpdap	Sistema retributivo

Informazioni retributive alla data di opzione

21/11/2004

Retribuzione utile annua		30.819	
Riferimenti per il calcolo della "nuova liquidazione" Inpdap	Ibu maturata	82.185	
	Quota Tfr	1.513	4,91%
Espero	Contribuzione a carico del lavoratore	308	1,00%
	Costo effettivo a carico lavoratore	193	0,63%
	Contribuzione complessiva a regime	1.603	5,20%

segue

Vittorino Delli Cicchi

Situazione alla maturazione di 40 anni

01/09/2004

	Non adesione	Adesione
IBU secondo norme vigenti	69.941	
IBU maturata data opzione + Tfr 4,91%		69.941
Conto individuale presso Espero	Contributi	1.459
	Rendimenti	-
Totale complessivo	69.941	71.399
Costo aggiuntivo lavoratore	-	193
Vantaggio economico reale		1.265

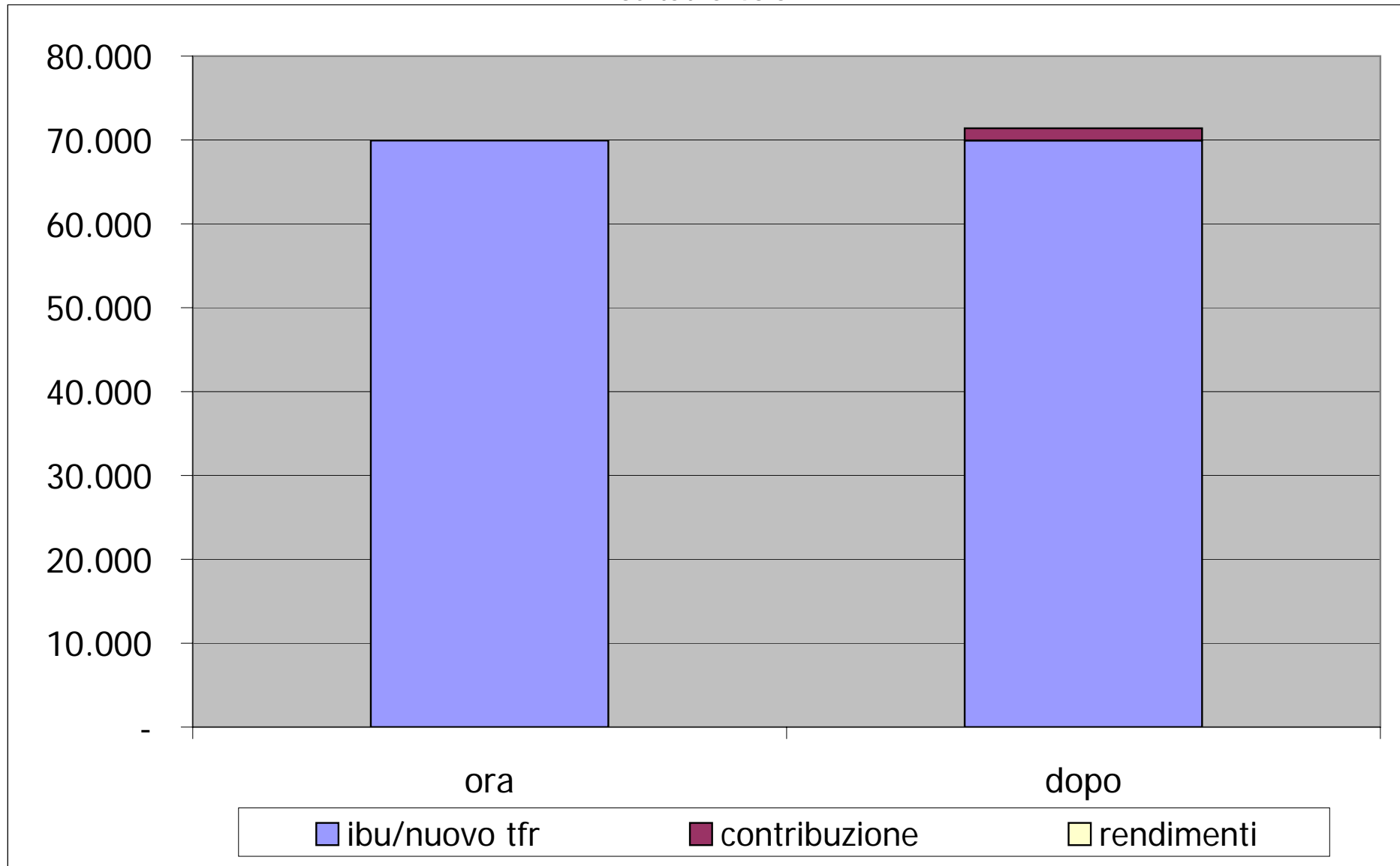
Risorse: finalità, vincoli e ipotesi di uscita dal fondo

Liquidate alla data del pensionamento		69.941	69.941	
Conto individuale presso Espero			1.459	
Le prestazioni	Ipotesi A	Capitale	50%	729
		Rendita	50%	729
	Ipotesi B	Capitale	33%	481
		Rendita	67%	977
	Ipotesi C	Capitale	0%	-
		Rendita	100%	1.459



Docente superiore - Età 65 - Anni servizio 36 - Altri servizi 4

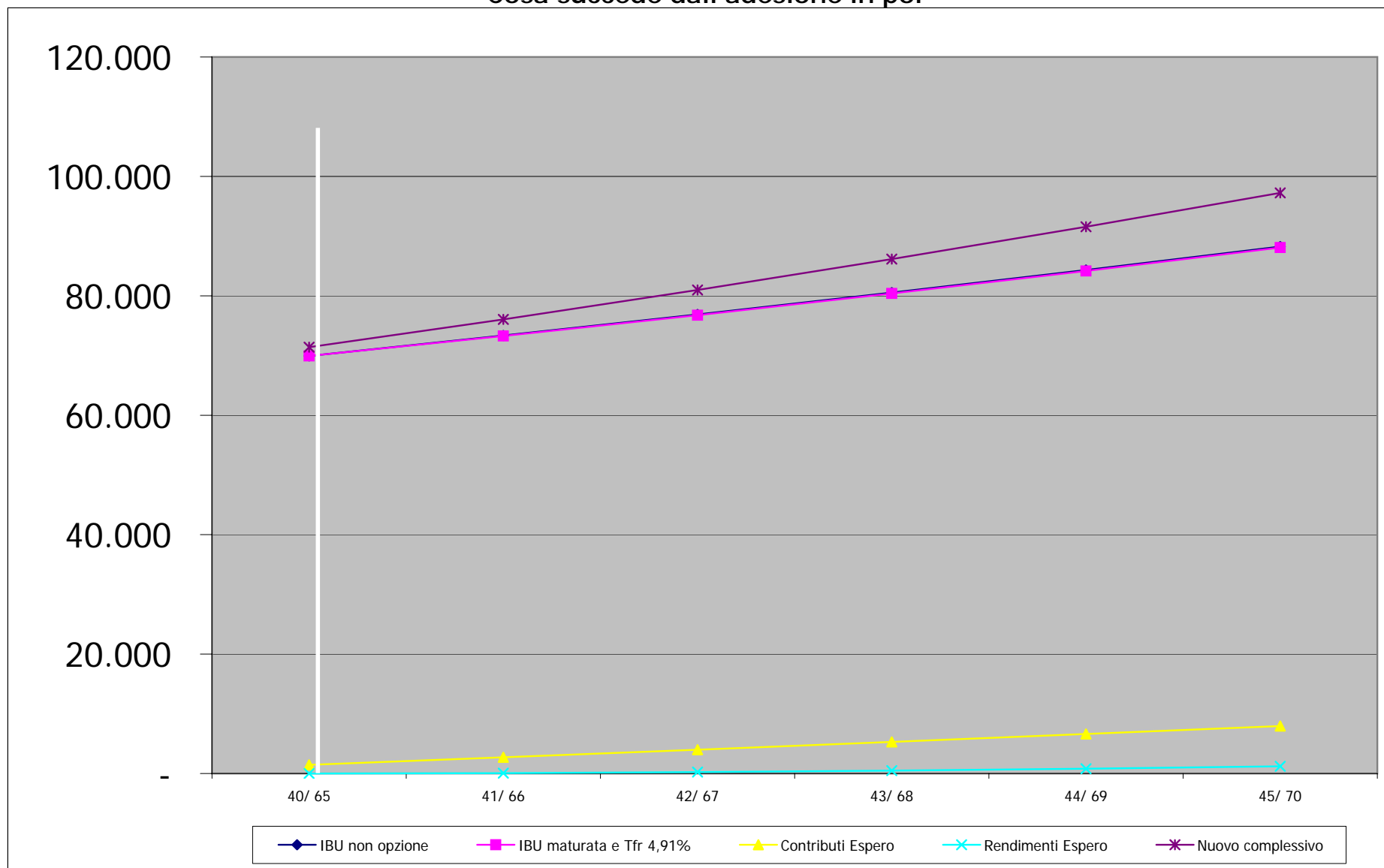
I risultati a 40 anni





Docente superiore - Età 65 - Anni servizio 36 - Altri servizi 4

Cosa succede dall'adesione in poi





Dirigente scolastico	Riferimenti e parametri usati nelle simulazioni
----------------------	-------------------------------------------------

	Anni	0-I	3-II	9-III	15-IV	21-V	28-VI	35-VII
Struttura retributiva	Retribuzione	42.000	42.000	42.000	42.000	42.000	42.000	42.000

Tasso inflazione	2,40%
------------------	-------

Tasso crescita retribuzioni	2,40%
-----------------------------	-------

Rendimento TFR	3,30%
----------------	-------

Contribuzione lavoratore	1,00%
--------------------------	-------

Contribuzione Miur	1,00%
--------------------	-------

Rendimenti medi Fondo	4,30%
-----------------------	-------

Dati di ingresso

22/11/2004

Qualifica	Dirigente Scolastico
Servizio effettivo	36
Ulteriori servizi x IBU	0

Situazione pensionistica al 31.12.1995

Servizio effettivo	27
Altri servizi	0
Totale servizi	27
Sistema di calcolo della pensione Inpdap	Sistema retributivo

Informazioni retributive alla data di opzione

22/11/2004

Retribuzione utile annua		45.500	
Riferimenti per il calcolo della "nuova liquidazione" Inpdap	Ibu maturata	109.200	
	Quota Tfr	2.234	4,91%
Espero	Contribuzione a carico del lavoratore	455	1,00%
	Costo effettivo a carico lavoratore	278	0,61%
	Contribuzione complessiva a regime	2.366	5,20%

segue

Vittorino Delli Cicchi

Situazione alla maturazione di 40 anni

01/09/2008

	Non adesione	Adesione
IBU secondo norme vigenti	111.272	
IBU maturata data opzione + Tfr 4,91%		110.571
Conto individuale presso Espero		
Contributi	-	9.231
Rendimenti	-	1.180
Totale complessivo	111.272	120.982
Costo aggiuntivo lavoratore	-	1.500
Vantaggio economico reale		8.210

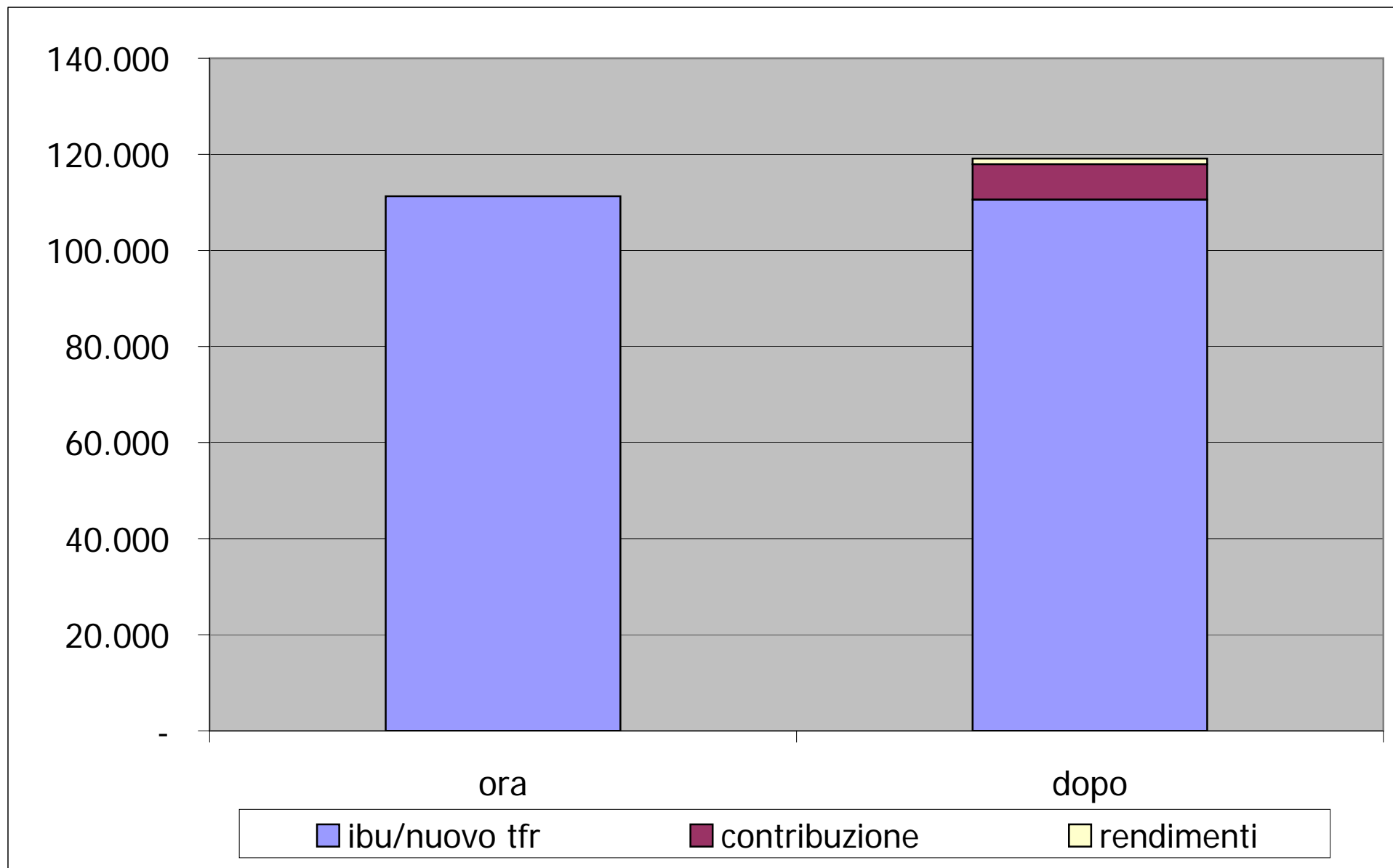
Risorse: finalità, vincoli e ipotesi di uscita dal fondo

Liquidate alla data del pensionamento		111.272	110.571	
Conto individuale presso Espero			10.411	
Le prestazioni	Ipotesi A	Capitale	50%	5.205
		Rendita	50%	5.205
	Ipotesi B	Capitale	33%	3.435
		Rendita	67%	6.975
	Ipotesi C	Capitale	0%	-
		Rendita	100%	10.411



DS - Età 61 - Anni servizio 36 - Altri servizi 0

I risultati a 40 anni





DS - Età 61 - Anni servizio 36 - Altri servizi 0

Cosa succede dall'adesione in poi

